

# Informações Gerenciais do Estado do Espírito Santo



MÊS: MARÇO 2016

**GOVERNO DO ESTADO DO ESPÍRITO SANTO  
SECRETARIA DE ESTADO DE GESTÃO E RECURSOS HUMANOS  
SUBSECRETARIA DE ESTADO DE ADMINISTRAÇÃO DE PESSOAL  
NÚCLEO DE ESTATÍSTICA DE RECURSOS HUMANOS**

**Governador do Estado do Espírito Santo:**  
Paulo César Hartung Gomes

**Secretário de Estado de Gestão e Recursos Humanos:**  
Dayse Maria Oslegher Lemos

**Subsecretário de Estado de Administração de Pessoal:**  
Sandra Helena Bellon Módolo

**Núcleo de Estatística de Recursos Humanos:**  
Marlene Vieira – Chefe de Núcleo de Estatística de Recursos Humanos  
Claire Andrea Lyra – Assessor Especial  
Isabela de Freitas Costa Vasconcellos Pylro - Analista do Executivo  
Simone Pereira Nunes – Analista do Executivo  
Zaloar Gomes Pinto – Analista do Executivo

# SUMÁRIO

Demonstrativo do Quadro de Servidores Ativos e Inativos _____	5
Distribuição dos Servidores Efetivos e Comissionados do Poder Executivo e Respektivas Despesas _____	6
Demonstrativo do Quantitativo de Servidores Ativos do Poder Executivo e Aposentados e Pensionistas do RPPS _____	7
Demonstrativo dos Valores das Folhas de Pagamento - Ativos do Poder Executivo e Aposentados e Pensionistas do RPPS _____	8
Valores da Folha de Pagamento _____	9
Comparativo da Evolução do Quantitativo de Servidores _____	10
Comparativo da Evolução da Folha de Pagamento _____	11
Quantitativo de Servidores do Poder Executivo Estadual – Administração Direta _____	12
Quantitativo de Servidores do Poder Executivo Estadual – Autarquias _____	13
Quantitativo de Segurados do Regime Próprio de Previdência Social – RPPS _____	14
Despesas com Servidores do Poder Executivo Estadual – Administração Direta _____	15
Despesas com Servidores do Poder Executivo Estadual – Autarquias _____	16
Despesas Pagamento Aposentadorias e Pensões do Regime Próprio de Previdência Social – RPPS _	17
Demonstrativo da Evolução de Cargos de Designação Temporária _____	18
Demonstrativo dos Gastos com Escala Especial _____	20
Demonstrativo do Custo do Auxílio Alimentação Pago na Folha de Pagamento _____	21
Demonstrativo do Quantitativo e dos Gastos com Estagiários _____	22
Distribuição do Quantitativo e das Despesas de Pessoal por Área _____	24
Demonstrativo da Contribuição Previdenciária ao RPPS _____	25
Demonstrativo da Contribuição Instituto Nacional do Seguro Social - INSS _____	26

## APRESENTAÇÃO

Com a finalidade de dar publicidade aos seus atos de modo a permitir, dentre outros, planejamento, transparência e estudos sobre servidores públicos, a Secretaria de Estado de Gestão e Recursos Humanos, organiza e sistematiza, mensalmente, sob a denominação de relatório gerencial, informações pormenorizadas sobre quantitativos e gastos com pessoal. O relatório contempla dados do Poder Executivo Estadual, relativos aos servidores ativos e aos beneficiários do Regime Próprio de Previdência Social, no qual estão inseridos os aposentados e os pensionistas.

Os dados apresentados neste relatório são obtidos das folhas de pagamento processadas pelo sistema SIARHES. Assim, pode haver divergências em relação ao quantitativo de servidores, pois aqueles afastados em licença sem vencimentos ou cedidos sem ônus para o Poder Executivo, não estão contemplados.

Nos quadros de informações sobre servidores ativos e contribuições previdenciárias, na parte referente às despesas de pessoal, constam os dados dos servidores estatutários e dos celetistas, e dados do complemento previdenciário (APORTE). Esse complemento expressa o dispêndio do Governo para completar as despesas com o pagamento dos aposentados e pensionistas do Regime Próprio de Previdência. É obtido após apurada a arrecadação previdenciária do Fundo Financeiro, constituída pelas parcelas, de contribuição do servidor e de responsabilidade do Estado (encargo patronal), acrescida da taxa de administração do IPAJM, instituída pela L.C. nº 485/09.

As informações do relatório têm característica pontual e demonstram a composição da folha de pagamento quanto: às diversas categorias que a compõem e a vinculação ao regime previdenciário; o tipo de vínculo dos servidores para com o poder público – permanente ou transitório; a sua especificidade – civil ou militar; dentre outros. Em algumas das informações, são apresentados demonstrativos de seu comportamento ao longo dos últimos doze meses.

Os dados são coletados a partir das folhas de pagamento e expressam, nos quantitativos, o número de vínculos públicos e não o número de servidores, pois, há casos de acumulação legal. Assim, um mesmo servidor, detentor de dois cargos legalmente acumuláveis, é computado como dois vínculos. Quanto às despesas, nelas estão englobados, além das remunerações mensais regulares, pagamentos de: 13º vencimento, ocorridos no mês; abono férias e diferenças atrasadas, tanto de vantagens pessoais quanto de promoções, reestruturação de cargos e carreiras, criação de novas carreiras e aumento do quadro de vagas de servidores efetivos.

As oscilações regularmente verificadas, ora para mais ora para menos, decorrem, no caso dos quantitativos, das variações: no ingresso de novos servidores efetivos; nas contratações e desligamentos de servidores temporários e das aposentadorias; e, na questão das despesas, decorrem dos pagamentos variáveis, citados no parágrafo anterior além daqueles procedentes das variações nos quantitativos de servidores, mencionados.

Em março/2016, houve aumento no número de servidores, decorrentes de novas contratações de DTs do magistério. No dispêndio com pessoal, ocorreu um aumento em comparação a fevereiro/2016, onde o principal motivo, foi o pagamento de novos contratos de designados temporários do magistério e inclusão de folhas suplementares do mês de março/2016.

Desde janeiro de 2015, passaram a integrar o relatório, informações de despesas de custeio, voltadas para servidores públicos e pagas em folha de pagamento, além daquelas referentes a auxílio alimentação e estagiários, quais sejam: indenização para aquisição de fardamento e uniforme; devoluções ao caixa e indenização por acidente de serviço, entre outras.

A partir do mês de agosto/15, foram introduzidas algumas alterações na apresentação dos dados, demonstrando-se, graficamente, a distribuição dos servidores e respectivos gastos, em efetivos, comissionados, ocupantes de funções de confiança e temporários.

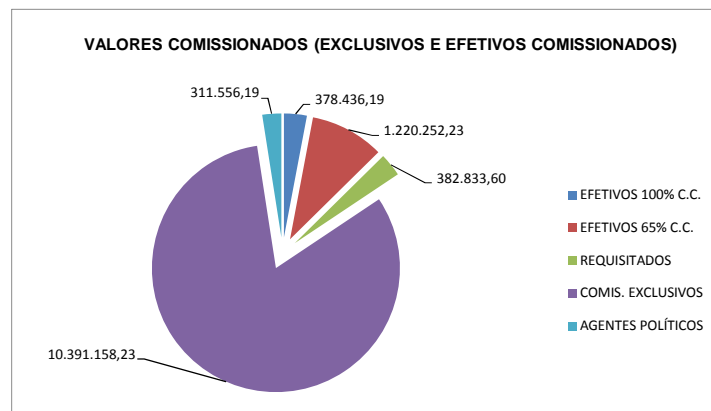
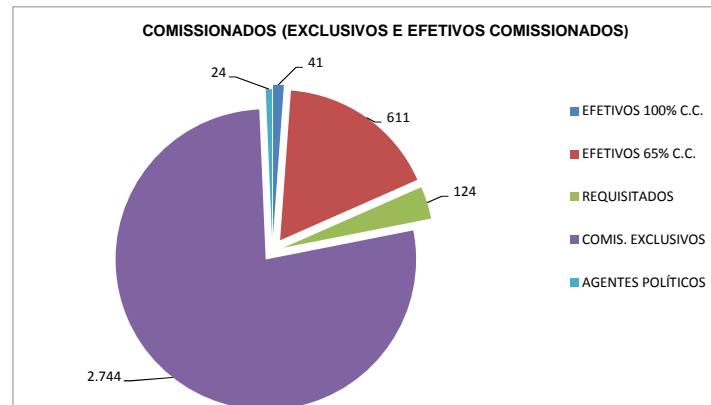
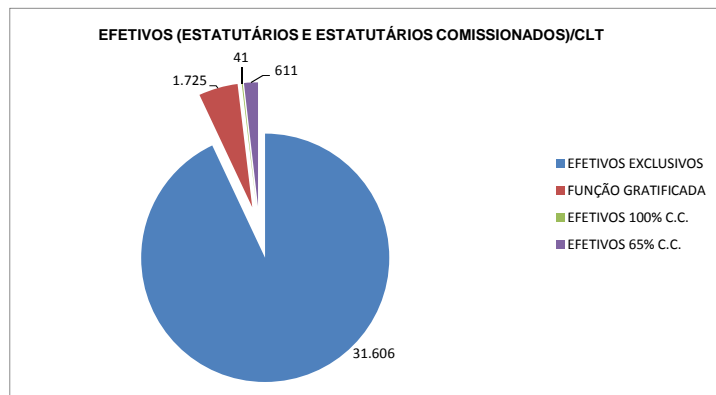
**Permanecem registrados no Poder Executivo os dados de Pessoal da Defensoria Pública (nº de servidores e valores de folha).**

**QUADRO INFORMAÇÕES SOBRE QUANTITATIVO E PAGAMENTO DE SERVIDORES  
ATIVOS, APOSENTADOS E DE PENSIONISTAS DO PODER EXECUTIVO**

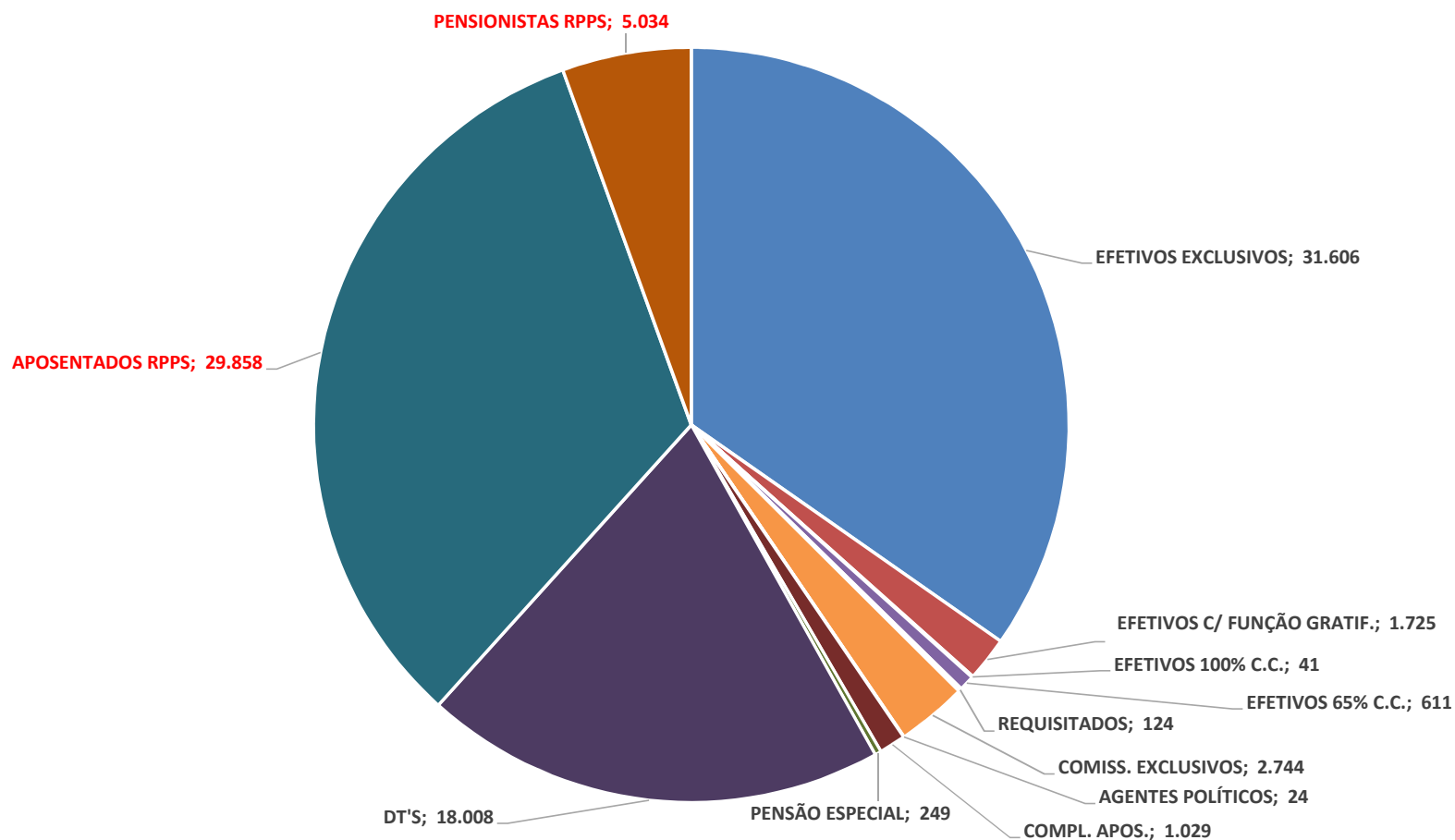
**MARÇO/16**

<b>INFORMAÇÕES SERVIDORES ATIVOS, CONTRIBUIÇÕES PREVIDENCIÁRIAS E APORTE</b>	<b>ESTATUTARIOS EFETIVOS EXCLUSIVOS E CLT</b>	<b>33.331</b>	<b>212.289.637,93</b>
	<b>EFETIVOS COMISSIONADOS (65% E 100% COMIS.)</b>	<b>652</b>	<b>1.598.688,42</b>
	<b>COMISSIONADOS (EXCLUSIVOS/REQUISITADOS)</b>	<b>2.892</b>	<b>11.085.548,02</b>
	<b>DTs</b>	<b>18.008</b>	<b>51.133.499,19</b>
	<b>PENSÕES ESPECIAIS</b>	<b>249</b>	<b>463.503,97</b>
	<b>COMP. APOSENTADORIA</b>	<b>1.029</b>	<b>5.015.925,40</b>
	<b>CONTRIBUIÇÃO COMPL. FUNPES (APORTE)</b>		<b>128.628.153,20</b>
	<b>TOTAL</b>	<b>56.161</b>	<b>410.214.956,13</b>
<b>INFORMAÇÕES DESPESAS DE CUSTEIO PAGAS EM FOLHA</b>	<b>ESTAGIÁRIOS/MÉDICOS RESIDENTES</b>	<b>3.030</b>	<b>1.946.094,69</b>
	<b>AUXÍLIO ALIMENTAÇÃO</b>	<b>7.171</b>	<b>1.419.411,46</b>
	<b>OUTROS CUSTEIOS</b>	<b>-</b>	<b>3.261.903,00</b>
	<b>TOTAL</b>		<b>6.627.409,15</b>
<b>INFORMAÇÕES FOLHAS PAGAMENTO APOSENTADOS E PENSIONISTAS DO RPPS</b>	<b>APOSENTADOS</b>	<b>29.858</b>	<b>130.481.572,53</b>
	<b>PENSIONISTAS</b>	<b>5.034</b>	<b>28.347.349,92</b>
	<b>TOTAL</b>	<b>34.892</b>	<b>158.828.922,45</b>

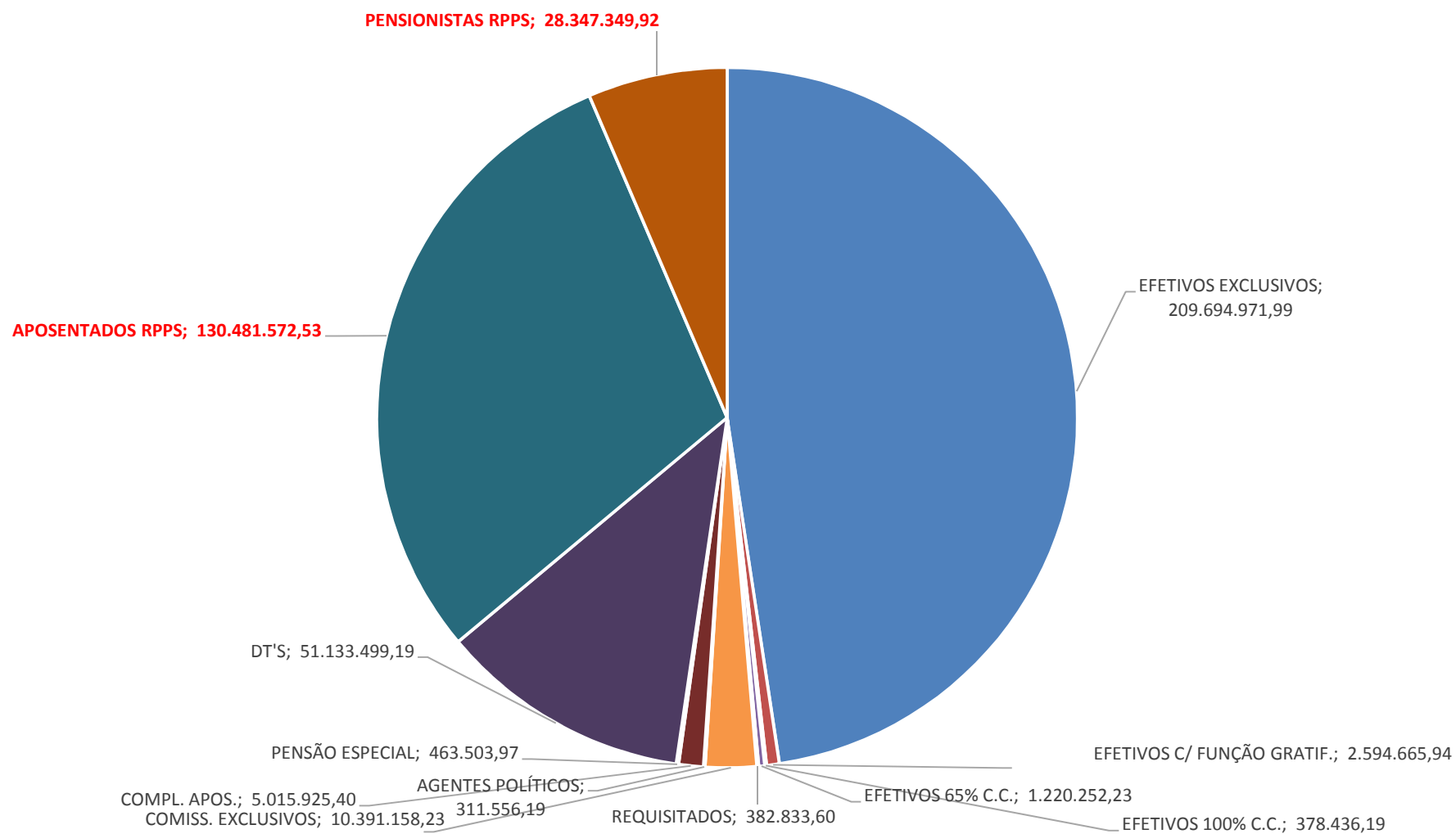
# **DISTRIBUIÇÃO DOS SERVIDORES EFETIVOS E COMISSIONADOS DO PODER EXECUTIVO E RESPECTIVAS DESPESAS MARÇO/2016**



**DEMONSTRATIVO DO QUANTITATIVO DE SERVIDORES ATIVOS DO PODER EXECUTIVO E  
APOSENTADOS E PENSIONISTAS DO RPPS  
MARÇO/2016**



**DEMONSTRATIVO DOS VALORES DAS FOLHAS DE PAGAMENTO - ATIVOS DO PODER EXECUTIVO E  
APOSENTADOS E PENSIONISTAS DO RPPS  
MARÇO/2016**





## DESPESAS COM PESSOAL MARÇO 2016

### PODER EXECUTIVO - ADM. DIRETA E AUTARQUIAS - ATIVOS E INATIVOS

	VALOR DA FOLHA	PERCENTUAL
Ativos	276.107.373,56	67,31
Complementação Aposentadoria - CLT (1)	5.015.925,40	1,22
Pensões Especiais	463.503,97	0,11
Contribuição Complementar ao FUNPES	128.628.153,20	31,36
	<b>410.214.956,13</b>	<b>100,00</b>

Fonte: Relatórios SIARHES - Administração Direta e Autarquias.

Nota:

(1) - Compreende complementações concedidas pelas Leis nºs 4.511/91, 4.565/91 e 5.567/98.

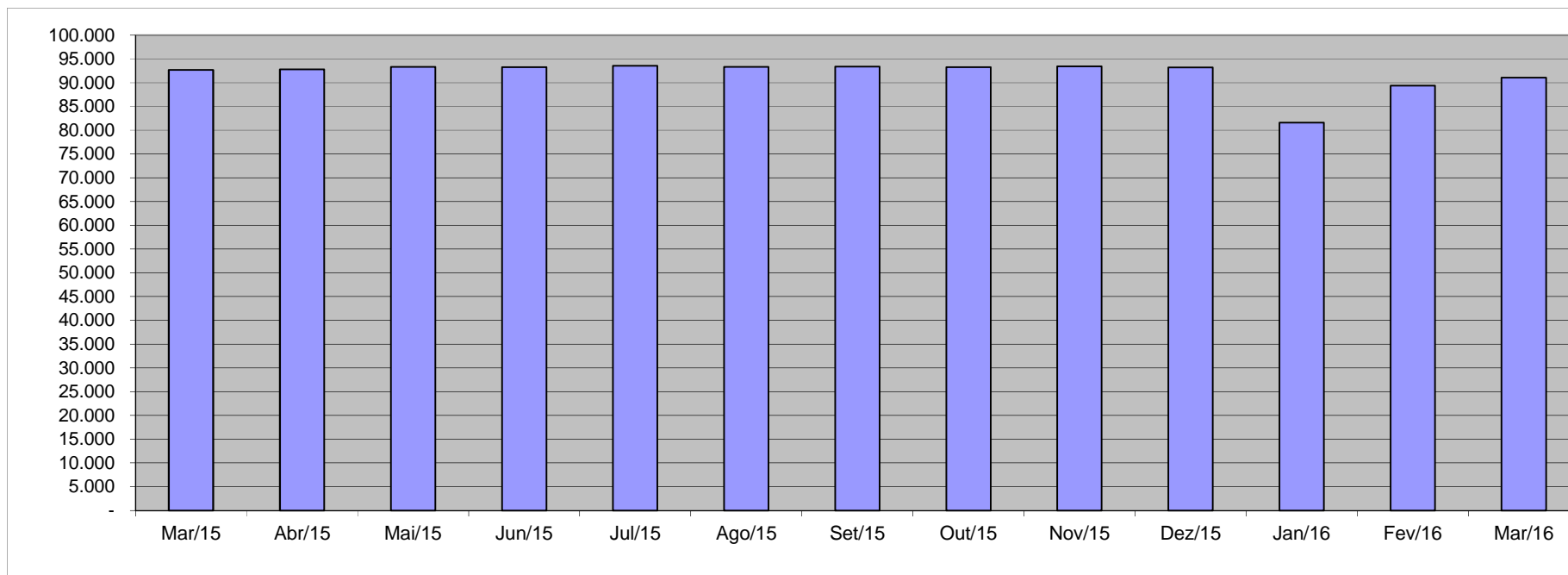
### PAGAMENTO DOS BENEFICIÁRIOS DO REGIME PRÓPRIO DE PREVIDÊNCIA SOCIAL - RPPS

	VALOR DA FOLHA	PERCENTUAL
Aposentados	130.481.572,53	82,15
Pensionistas	28.347.349,92	17,85
	<b>158.828.922,45</b>	<b>100,00</b>

Fonte: Relatórios SIARHES - Administração Direta e Autarquias.

### QUANTITATIVO SERVIDORES - ATIVOS DO PODER EXECUTIVO E APOSENTADOS E PENSIONISTAS DO RPPS

Mar/15	Abr/15	Mai/15	Jun/15	Jul/15	Ago/15	Set/15	Out/15	Nov/15	Dez/15	Jan/16	Fev/16	Mar/16
92.643	92.774	93.322	93.222	93.525	93.320	93.368	93.229	93.441	93.212	81.582	89.338	91.053

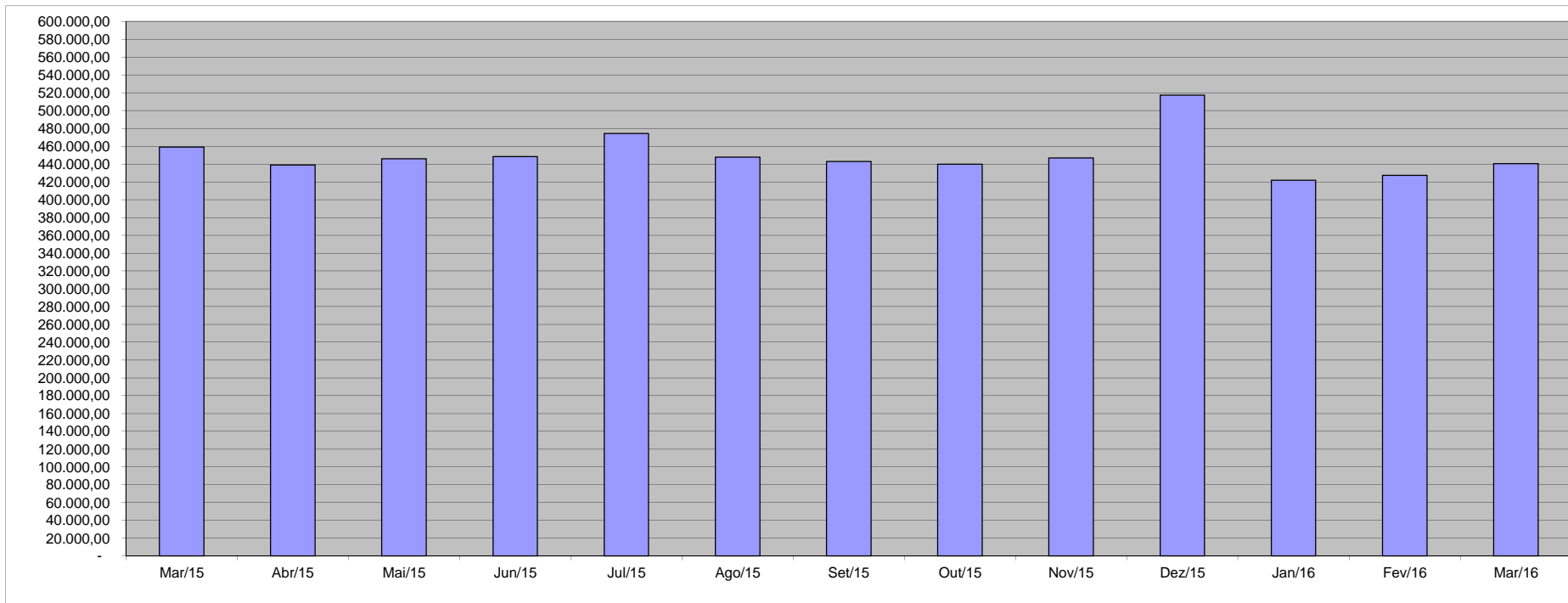


Fonte: Relatórios SIARHES - Administração Direta e Autarquias.

**VALOR DAS FOLHAS DE PAGAMENTO - ATIVOS DO PODER EXECUTIVO E  
APOSENTADOS E PENSIONISTAS DO RPPS (1)**

Mar/15	Abr/15	Mai/15	Jun/15	Jul/15	Ago/15	Set/15	Out/15	Nov/15	Dez/15	Jan/16	Fev/16	Mar/16
459.127,04	438.981,18	445.882,34	448.381,94	474.305,77	447.671,39	442.931,03	439.868,67	447.027,56	517.395,05	421.977,56	427.481,97	440.415,73

Em R\$1.000,00



Fonte: Relatórios SIARHES - Administração Direta e Autarquias.

**Nota:**

(1) - O valor das folhas de pagamento refere-se ao somatório das folhas dos servidores ativos e dos aposentados e pensionistas e não, às despesas com o pagamento dos servidores, visto que, no pagamento da folha dos aposentados deduz-se a parcela previdenciária dos servidores vinculados ao regime próprio de previdência - fundo financeiro, além de eventuais devoluções de taxa de administração do IPAJM e compensações previdenciárias.

**QUANTITATIVO DE SERVIDORES ATIVOS DO PODER EXECUTIVO ESTADUAL - ADM. DIRETA**

**MARÇO/2016**

	ÓRGÃOS	EFETIVOS/CLT			OCUPANTES DE CARGOS COMISSIONADOS						COMPL. APOS.(1)	DT'S	TOTAL
		EFETIVOS EXCLUSIVOS	FUNÇÃO GRATIFICADA	SUBTOTAL	EFETIVOS 100% C.C.	EFETIVOS 65%C.C.	REQUISITADOS	EXCLUSIVOS	AGENTES POLÍTICOS	SUBTOTAL	CLT		
ADMINISTRAÇÃO DIRETA	AGE/SECONT	55	23	78	1	6	4	28	1	40	-	-	118
	APE	1	-	1	-	-	-	21	-	21	-	-	22
	CASA CIVIL	2	1	3	-	-	1	41	1	43	-	-	46
	CASA MILITAR	4	24	28	-	2	-	13	-	15	-	-	43
	CBMES	1.182	82	1.264	-	-	1	2	-	3	-	13	1.280
	SECT/SECTIT	11	2	13	-	-	2	24	1	27	-	143	183
	DEFENSORIA PÚBLICA	179	-	179	-	9	2	18	1	30	-	-	209
	PGE	103	16	119	-	4	1	111	1	117	-	2	238
	POLÍCIA CIVIL	2.243	199	2.442	-	1	-	-	-	1	13	-	2.456
	POL. MILITAR	9.337	280	9.617	-	1	-	-	-	1	-	-	9.618
	POL. MILITAR-HPM	523	2	525	-	1	-	-	-	1	-	-	526
	SEAG	3	8	11	-	3	6	42	1	52	-	18	81
	SEAMA	2	4	6	-	-	1	12	1	14	-	7	27
	SECULT	91	3	94	-	12	-	52	1	65	-	53	212
	SECOM	4	-	4	1	1	-	21	1	24	-	-	28
	SEDETUR/SEDES	2	-	2	-	3	1	33	1	38	-	-	40
	SETUR	12	-	12	-	2	3	14	1	20	-	1	33
	SEDIT/SETOP	3	-	3	-	3	3	25	1	32	-	1	36
	SEDU	7.202	408	7.610	1	48	3	116	1	169	41	12.576	20.396
	SEDURB	5	-	5	-	1	3	39	1	44	-	4	53
	SEFAZ	349	16	365	2	122	20	91	1	236	-	2	603
	SEG	10	-	10	2	5	5	121	3	136	-	2	148
	SEJUS	1.454	199	1.653	1	123	-	489	1	614	-	1.203	3.470
	SEP	14	6	20	-	4	4	35	1	44	-	1	65
	SEGER	63	23	86	6	9	4	93	1	113	78	32	309
	SEGER - Pensões Especiais (2)	249	-	249	-	-	-	-	-	-	-	-	249
	SEGER - Prev. Complementar	-	-	-	-	-	-	-	-	-	60	-	60
	SESA	6.188	16	6.204	16	98	11	275	1	401	78	2.581	9.264
	SESP	5	13	18	3	18	2	60	1	84	-	-	102
	SESPORT	13	-	13	-	2	1	19	-	22	-	1	36
	SEASTDH/SEADH/SEASM	28	-	28	-	2	6	56	-	64	-	3	95
	VICE GOVERNADORIA	7	-	7	-	1	1	48	1	51	-	-	58
	<b>Sub-Total</b>	<b>29.344</b>	<b>1.325</b>	<b>30.669</b>	<b>33</b>	<b>481</b>	<b>85</b>	<b>1.899</b>	<b>24</b>	<b>2.522</b>	<b>270</b>	<b>16.643</b>	<b>50.104</b>

Fonte: Relatórios SIARHES - Administração Direta e Autarquias.

Notas:

(1) - O quantitativo refere-se exclusivamente àqueles servidores/pensionistas que receberam complementação nesta competência e não aos que têm o direito. Por essa razão, na hipótese de ocorrer alteração na remuneração dos servidores ativos, poderá haver alteração nestes quantitativos.

(2) - Refere-se aos Pensionistas - Pensão Especial a cargo da SEGER.

**QUANTITATIVO DE SERVIDORES ATIVOS DO PODER EXECUTIVO ESTADUAL - ADM. INDIRETA - AUTARQUIAS**  
**MARÇO/2016**

	ÓRGÃOS	EFETIVOS/CLT			OCUPANTES DE CARGOS COMISSIONADOS						COMPL. APOS.(1)	DT'S	TOTAL
		EFETIVOS EXCLUSIVOS	FUNÇÃO GRATIFICADA	SUBTOTAL	EFETIVOS 100% C.C.	EFETIVOS 65% C.C.	REQUISITADOS	EXCLUSIVOS	AGENTES POLÍTICOS	SUBTOTAL	CLT		
<b>AUTARQUIAS</b>	ADERES	-	-	-	-	-	3	20	-	23	-	-	23
	AGERH	-	-	-	-	-	4	14	-	18	-	-	18
	DER/ES	156	34	190	-	6	1	23	-	30	548	-	768
	FAMES	21	11	32	-	1	1	29	-	31	5	59	127
	FAPES	-	-	-	1	-	5	36	-	42	-	-	42
	ESESP	-	-	-	1	-	4	10	-	15	-	-	15
	IASES	289	41	330	1	37	2	71	-	111	19	1.169	1.629
	IEMA	183	56	239	-	3	-	31	-	34	-	51	324
	IJSN	61	13	74	-	5	2	26	-	33	11	-	118
	IDAF	436	63	499	-	3	2	3	-	8	5	64	576
	INCAPER	558	119	677	-	1	1	5	-	7	103	-	787
	IOPES	28	22	50	-	-	2	28	-	30	-	20	100
	PROCON	-	-	-	2	-	2	33	-	37	-	-	37
	RTV-ES	52	16	68	-	-	-	33	-	33	10	-	111
	ASPE (2)	8	-	8	-	1	-	9	-	10	-	-	18
	DETRAN (2)	268	6	274	1	22	3	339	-	365	7	2	648
	DIO (2)	31	10	41	-	1	1	25	-	27	51	-	119
	IPAJM (2)	98	9	107	1	13	2	22	-	38	-	-	145
	JUCEES (2)	44	-	44	1	5	-	27	-	33	-	-	77
	IPEM (2)	61	-	61	-	1	-	20	-	21	-	-	82
	PRODEST	194	-	194	-	31	2	8	-	41	-	-	235
	SUPPIN (2)	1	-	1	-	-	-	15	-	15	-	-	16
	IDURB	11	-	11	-	-	-	12	-	12	-	-	23
	ARSI	11	-	11	-	-	2	6	-	8	-	-	19
	<b>Sub-Total</b>	<b>2.511</b>	<b>400</b>	<b>2.911</b>	<b>8</b>	<b>130</b>	<b>39</b>	<b>845</b>	<b>-</b>	<b>1.022</b>	<b>759</b>	<b>1.365</b>	<b>6.057</b>

<b>TOTAL DA DIRETA</b>	<b>29.344</b>	<b>1.325</b>	<b>30.669</b>	<b>33</b>	<b>481</b>	<b>85</b>	<b>1.899</b>	<b>24</b>	<b>2.522</b>	<b>270</b>	<b>16.643</b>	<b>50.104</b>
<b>TOTAL DA INDIRETA</b>	<b>2.511</b>	<b>400</b>	<b>2.911</b>	<b>8</b>	<b>130</b>	<b>39</b>	<b>845</b>	<b>-</b>	<b>1.022</b>	<b>759</b>	<b>1.365</b>	<b>6.057</b>
<b>TOTAL GERAL</b>	<b>31.855</b>	<b>1.725</b>	<b>33.580</b>	<b>41</b>	<b>611</b>	<b>124</b>	<b>2.744</b>	<b>24</b>	<b>3.544</b>	<b>1.029</b>	<b>18.008</b>	<b>56.161</b>

<b>ESTAGIÁRIOS</b>												<b>3.030</b>
--------------------	--	--	--	--	--	--	--	--	--	--	--	--------------

Fonte: Relatórios SIARHES - Administração Direta e Autarquias.

Notas:

(1) - O quantitativo refere-se exclusivamente àqueles servidores/pensionistas que receberam complementação nesta competência e não aos que têm o direito. Por essa razão, na hipótese de ocorrer alteração na remuneração dos servidores ativos, poderá haver alteração nestes quantitativos.

(2) - Órgãos sem recursos do Tesouro para pagar pessoal.

**QUANTITATIVO DE SEGURADOS PAGOS, PELO REGIME PRÓPRIO DE PREVIDÊNCIA SOCIAL - RPPS - PODER EXECUTIVO  
MARÇO/2016**

ADMINISTRAÇÃO DIRETA	ÓRGÃOS	APOSENTADOS	PENSÕES	TOTAL GERAL
	AGE/SECONT	8	2	10
	APE	12	-	12
	CASA CIVIL	49	5	54
	CASA MILITAR	10	7	17
	CBMES	207	38	245
	SECT/SECTIT	4	1	5
	DEFENSORIA PÚBLICA	78	15	93
	PGE	51	15	66
	POLÍCIA CIVIL	1.046	419	1.465
	POL. MILITAR	4.091	1.754	5.845
	POL. MILITAR -HPM	12	2	14
	SEAG	95	41	136
	SEAMA	1	-	1
	SECULT	66	12	78
	SECOM	8	1	9
	SEDETUR/SEDES	2	-	2
	SETUR	2	1	3
	SEDT/SETOP	16	2	18
	SEDU	18.672	1.210	19.882
	SEDURB	2	-	2
	SEFAZ	752	535	1.287
	SEG	22	5	27
	SEJUS	221	40	261
	SEP	3	10	13
	SEGER	198	235	433
	SESA	2.882	438	3.320
	SESP	95	57	152
	SESPORT	7	-	7
	SEASTDH/SEADH/SEASM	60	5	65
	VICE GOVERNADORIA	4	-	4
<b>Total</b>		<b>28.676</b>	<b>4.850</b>	<b>33.526</b>

AUTARQUIAS	ÓRGÃOS	APOSENTADOS	PENSÕES	TOTAL GERAL
	ADERES	-	-	-
	AGERH	-	-	-
	DER/ES	174	31	205
	FAMES	19	4	23
	FAPES	-	-	-
	ESESP	-	-	-
	IASES	135	20	155
	IEMA	3	6	9
	IJSN	84	10	94
	IDAF	115	18	133
	INCAPER	294	38	332
	IOPES	-	-	-
	PROCON	-	-	-
	RTV-ES	65	25	90
	ASPE	-	-	-
	DETRAN	145	15	160
	DIO	43	7	50
	IPAJM	77	7	84
	JUCEES	27	2	29
	IPEM	-	1	1
	PRODEST	-	-	-
	SUPPIN	1	-	1
	IDURB	-	-	-
	ARSI	-	-	-
<b>Total</b>		<b>1.182</b>	<b>184</b>	<b>1.366</b>

<b>TOTAL SERVIDORES: APOSENTADOS EFETIVOS E PENSÕES</b>	<b>34.892</b>
---	---------------

Fonte: Relatórios SIARHES - Administração Direta e Autarquias.

**DESPESAS COM PAGAMENTO DE SERVIDORES DO PODER EXECUTIVO ESTADUAL - ADM. DIRETA**  
**ATIVOS, APOSENTADOS E PENSIONISTAS**  
**MARÇO/2016**

Em: R\$ 1,00

	ÓRGÃOS	EFETIVOS/CLT			OCUPANTES DE CARGOS COMISSONADOS						COMPL. APOS.(2)	DT'S (1)	TOTAL ATIVOS	CONTRIB. COMPL. FUNPES	DESPESA TOTAL
		EFETIVOS EXCLUSIVOS (1)	FUNÇÃO GRATIFICADA	SUBTOTAL	EFETIVOS 100% C.C. (2)	EFETIVOS 65% C.C. (2)	REQUISITADOS (2)	EXCLUSIVOS (1)	AGENTES POLÍTICOS (3)	SUBTOTAL	CLT				
ADMINISTRAÇÃO DIRETA	SECONT/AGE	1.286.512,66	66.615,19	1.353.127,85	5.728,65	27.106,34	14.664,09	86.237,98	10.052,90	143.789,96	-	-	1.496.917,81	(42.745,33)	1.454.172,48
	APE	5.034,80	-	5.034,80	-	-	-	59.575,60	-	59.575,60	-	-	64.610,40	47.950,51	112.560,91
	CASA CIVIL	21.314,08	65,21	21.379,29	-	-	3.554,94	205.767,58	10.052,90	219.375,42	-	-	240.754,71	288.968,19	529.722,90
	CASA MILITAR	437.211,64	27.456,40	464.668,04	-	7.554,23	-	68.832,37	-	76.386,60	-	-	541.054,64	(40.998,29)	500.056,35
	CBMES	9.013.804,87	108.757,64	9.122.562,51	-	-	1.777,47	13.652,93	-	15.430,40	-	26.401,43	9.164.394,34	842.624,99	10.007.019,33
	SECT/SECTIT	89.084,14	5.469,12	94.553,26	-	-	2.316,93	87.512,20	15.466,00	105.295,13	-	361.532,82	561.381,21	13.254,03	574.635,24
	DEFENSORIA PÚBLICA	3.495.598,78	-	3.495.598,78	-	16.811,81	3.969,08	31.610,10	10.052,90	62.443,89	-	-	3.558.042,67	893.356,75	4.451.399,42
	PGE	3.431.472,01	56.878,88	3.488.350,89	-	18.663,38	912,71	302.793,13	14.629,89	336.999,11	-	4.208,08	3.829.558,08	734.100,91	4.563.658,99
	POLÍCIA CIVIL	25.136.573,48	176.190,16	25.312.763,64	-	1.777,47	-	-	-	1.777,47	50.486,75	-	25.365.027,86	9.363.535,02	34.728.562,88
	POL. MILITAR	57.955.612,30	397.237,54	58.352.849,84	-	7.037,02	-	-	-	7.037,02	-	-	58.359.886,86	32.011.683,18	90.371.570,04
	POL. MILITAR -HPM	4.396.319,97	4.047,14	4.400.367,11	-	1.777,47	-	-	-	1.777,47	-	-	4.402.144,58	(908.496,60)	3.493.647,98
	SEAG	143.766,15	7.626,62	151.392,77	-	9.331,70	17.768,41	128.412,58	15.466,00	170.978,69	-	64.495,97	386.867,43	453.860,61	840.728,04
	SEAMA	69.120,99	6.141,01	75.262,00	-	-	1.777,47	71.400,39	10.052,90	83.230,76	-	15.359,49	173.852,25	(1.451,44)	172.400,81
	SECULT	582.273,73	1.681,74	583.955,47	-	23.904,65	-	173.839,03	15.466,00	213.209,68	-	184.023,64	981.188,79	182.247,56	1.163.436,35
	SECOM	54.505,77	-	54.505,77	5.787,24	-	-	123.470,68	15.466,00	150.500,68	-	-	205.006,45	10.912,93	215.919,38
	SEDETUR/SEDES	42.702,51	-	42.702,51	-	7.109,87	5.776,76	210.856,00	10.052,90	233.795,53	-	-	276.498,04	8.564,70	285.062,74
	SETUR	94.515,05	-	94.515,05	-	3.554,94	10.664,79	57.985,44	15.466,00	87.671,17	-	2.104,04	184.290,26	7.129,04	191.419,30
	SEDIT/SETOP	63.518,15	-	63.518,15	-	7.109,87	10.220,43	129.861,08	15.466,00	162.657,38	-	2.104,04	228.279,57	90.634,49	318.914,06
	SEDU	28.651.360,15	1.071.225,30	29.722.585,45	5.119,76	105.004,75	8.093,69	387.902,33	15.466,00	521.586,53	33.471,13	29.187.194,41	59.464.837,52	50.302.979,51	109.767.817,03
	SEDURB	74.087,35	-	74.087,35	-	1.777,47	8.887,33	213.488,46	15.466,00	239.619,26	-	8.555,92	322.262,53	15.800,41	338.062,94
	SEFAZ	9.773.863,54	23.481,89	9.797.345,43	26.343,67	155.045,81	20.106,34	312.737,76	10.052,90	524.286,48	-	4.208,08	10.325.839,99	16.860.174,90	27.186.014,89
	SEG	103.672,45	-	103.672,45	27.140,47	15.203,55	20.944,46	537.732,26	44.955,90	645.976,64	-	4.208,08	753.857,17	46.895,47	800.752,64
	SEJUS	7.248.693,45	205.589,26	7.454.282,71	4.193,00	220.246,14	-	1.670.269,27	10.052,90	1.904.761,31	-	4.577.171,95	13.936.215,97	814.681,57	14.750.897,54
	SEP	238.530,18	8.979,14	247.509,32	-	9.185,64	12.021,87	168.275,94	10.052,90	199.536,35	-	2.104,04	449.149,71	60.776,48	509.926,19
	SEGER	707.099,86	35.188,50	742.288,36	53.067,63	24.409,94	13.799,33	293.656,17	10.052,90	394.985,97	77.227,11	71.204,62	1.285.706,06	1.977.625,77	3.263.331,83
	SEGER - Pensões Especiais (4)	463.503,97	-	463.503,97	-	-	-	-	-	-	-	-	463.503,97	-	463.503,97
	SEGER - Prev. Complementar	-	-	-	-	-	-	-	-	-	203.988,61	-	203.988,61	-	203.988,61
	SESA	36.986.585,95	22.565,99	37.009.151,94	140.349,70	203.990,60	32.761,04	1.189.146,49	10.052,90	1.576.300,73	232.302,82	11.524.877,38	50.342.632,87	7.838.557,18	58.181.190,05
	SESP	446.364,34	14.840,27	461.204,61	31.155,09	63.100,02	11.553,52	280.116,89	10.052,90	395.978,42	-	-	857.183,03	995.058,35	1.852.241,38
	SESPORT	86.300,87	-	86.300,87	-	5.332,40	5.776,76	102.489,12	-	113.598,28	-	2.735,25	202.634,40	14.250,68	216.885,08
	SEASTDH/SEADH/SEASM	162.707,14	-	162.707,14	-	3.554,94	31.056,89	199.846,64	-	234.458,47	-	5.936,83	403.102,44	213.531,81	616.634,25
	VICE GOVERNADORIA	60.776,78	-	60.776,78	-	5.776,76	5.776,76	248.259,32	17.660,50	277.473,34	-	-	338.250,12	(2.646,15)	335.603,97
	<b>Sub-Total</b>	<b>191.322.487,11</b>	<b>2.240.037,00</b>	<b>193.562.524,11</b>	<b>298.885,21</b>	<b>950.143,53</b>	<b>244.181,07</b>	<b>7.355.727,74</b>	<b>311.556,19</b>	<b>9.160.493,74</b>	<b>597.476,42</b>	<b>46.048.426,07</b>	<b>249.368.920,34</b>	<b>123.092.817,23</b>	<b>372.461.737,57</b>

Fonte: Relatórios SIARHES - Administração Direta e Autarquias.

Notas:

- (1) - Nos valores demonstrados estão incluídos encargos patronais (INSS, IPAJM, FGTS, PREVES e Outros Regimes de Previdência).  
(2) - O valor dos encargos patronais estão incluídos nos cargos efetivos da origem.  
(3) - Agentes Políticos sem vínculo com área pública, os encargos estão contabilizados nos exclusivamente comissionados, aqueles com vínculo na área pública os encargos estão contabilizados no cargo efetivo da origem.  
(4) - Refere-se aos Pensionistas - Pensão Especial a cargo da SEGER.

DESPESAS COM PAGAMENTO DE SERVIDORES DO PODER EXECUTIVO ESTADUAL - ADM. INDIRETA - AUTARQUIAS  
ATIVOS, APOSENTADOS E PENSIONISTAS  
MARÇO/2016

Em: R\$ 1,00

	ÓRGÃOS	EFETIVOS/CLT			OCUPANTES DE CARGOS COMISSIONADOS						COMPL. APOS.(2)	DT'S (1)	TOTAL ATIVOS	CONTRIB. COMPL. FUNPES	DESPESA TOTAL
		EFETIVOS EXCLUSIVOS (1)	FUNÇÃO GRATIFICADA	SUBTOTAL	EFETIVOS 100% C.C.	EFETIVOS 65%C.C. (2)	REQUISITADOS (2)	EXCLUSIVOS (1)	AGENTES POLÍTICOS	SUBTOTAL	CLT				
AUTARQUIAS	ADERES	-	-	-	-	-	7.039,94	149.725,82	-	156.765,76	-	-	156.765,76	-	156.765,76
	AGERH	-	-	-	-	-	20.800,25	78.579,96	-	99.380,21	-	-	99.380,21	-	99.380,21
	DER/ES	1.569.453,04	63.622,43	1.633.075,47	-	18.730,13	5.776,76	84.824,14	-	109.331,03	3.742.524,78	-	5.484.931,28	937.953,12	6.422.884,40
	FAMES	192.282,58	6.428,43	198.711,01	-	-	5.776,76	66.769,72	-	74.785,00	27.796,70	252.052,69	553.345,40	65.614,81	618.960,21
	FAPES	-	-	-	10.463,54	-	14.962,38	160.231,59	-	185.657,51	-	-	185.657,51	(928,71)	184.728,80
	ESESP	-	-	-	24.176,89	-	8.951,97	37.925,64	-	71.054,50	-	-	71.054,50	(5.998,77)	65.055,73
	IASES	1.474.574,48	39.997,90	1.514.572,38	6.906,45	77.705,08	7.166,83	367.952,21	-	459.730,57	12.482,80	4.299.327,51	6.286.113,26	463.484,69	6.749.597,95
	IEMA	1.735.540,43	60.888,75	1.796.429,18	-	6.446,94	-	86.282,48	-	92.729,42	-	209.503,18	2.098.661,78	3.431,51	2.102.093,29
	USN	799.192,54	18.125,42	817.317,96	-	12.349,77	6.380,38	111.793,63	-	130.523,78	34.566,73	-	982.408,47	482.698,81	1.465.107,28
	IDAF	3.402.957,64	37.949,35	3.440.906,99	-	7.872,73	6.692,25	24.224,38	-	38.789,36	6.355,92	163.316,48	3.649.368,75	541.648,47	4.191.017,22
	INCAPER	4.032.127,66	47.233,78	4.079.361,44	-	-	2.666,20	30.728,23	-	38.282,46	345.289,61	-	4.462.933,51	1.275.275,40	5.738.208,91
	IOPES	327.788,23	41.173,45	368.961,68	-	-	9.776,06	151.612,45	-	161.388,51	-	150.799,86	681.150,05	-	681.150,05
	PROCON	-	-	-	16.176,27	-	6.380,38	97.623,87	-	120.180,52	-	-	120.180,52	(2.292,27)	117.888,25
	RTV-ES	293.812,20	14.693,92	308.506,12	-	-	-	152.875,55	-	152.875,55	15.001,33	-	476.383,00	284.367,59	760.750,59
	ASPE (3)	60.761,59	-	60.761,59	-	2.238,52	-	49.691,27	-	51.929,79	-	-	112.691,38	-	112.691,38
	DETRAN (3)	1.555.770,57	6.181,38	1.561.951,95	7.520,04	35.773,29	8.983,40	718.317,95	-	770.594,68	16.190,01	10.073,40	2.358.810,04	524.698,20	2.883.508,24
	DIO (3)	199.245,88	5.312,40	204.558,28	-	1.752,32	5.776,76	118.456,54	-	125.985,62	218.241,10	-	548.785,00	197.105,27	745.890,27
	IPAJM (2) (3)	691.288,76	13.021,73	704.310,49	4.617,17	27.487,48	7.126,55	128.734,55	-	167.965,75	-	-	872.276,24	626.760,88	1.499.037,12
	JUCEES (3)	239.156,76	-	239.156,76	9.690,62	7.961,33	-	90.899,27	-	108.551,22	-	-	347.707,98	-	483.184,91
	IPEM (3)	350.038,77	-	350.038,77	-	4.888,03	-	90.142,39	-	95.030,42	-	-	445.069,19	135.476,93	445.069,19
	PRODEST	1.777.773,56	-	1.777.773,56	-	59.776,53	3.730,87	42.373,61	-	105.881,01	-	-	1.883.654,57	-	1.883.654,57
	SUPPIN (3)	1.724,98	-	1.724,98	-	-	-	76.538,31	-	76.538,31	-	-	78.263,29	6.040,04	84.303,33
	IDURB	65.108,08	-	65.108,08	-	-	-	71.112,89	-	71.112,89	-	-	136.220,97	-	136.220,97
	ARSI	67.391,10	-	67.391,10	-	-	10.664,79	48.014,04	-	58.678,83	-	-	126.069,93	-	126.069,93
	Sub-Total	18.835.988,85	354.628,94	19.190.617,79	79.550,98	270.108,70	138.652,53	3.035.430,49	-	3.523.742,70	4.418.448,98	5.085.073,12	32.217.882,59	5.535.335,97	37.753.218,56
TOTAL DA DIRETA		191.322.487,11	2.240.037,00	193.562.524,11	298.885,21	950.143,53	244.181,07	7.355.727,74	311.556,19	9.160.493,74	597.476,42	46.048.426,07	249.368.920,34	123.092.817,23	372.461.737,57
TOTAL DA INDIRETA		18.835.988,85	354.628,94	19.190.617,79	79.550,98	270.108,70	138.652,53	3.035.430,49	-	3.523.742,70	4.418.448,98	5.085.073,12	32.217.882,59	5.535.335,97	37.753.218,56
TOTAL GERAL		210.158.475,96	2.594.665,94	212.753.141,90	378.436,19	1.220.252,23	382.833,60	10.391.158,23	311.556,19	12.684.236,44	5.015.925,40	51.133.499,19	281.586.802,93	128.628.153,20	410.214.956,13

ESTAGIÁRIOS		1.946.094,69
-------------	--	--------------

Fonte: Relatórios SIARHES - Administração Direta e Autarquias.

Notas:  
(1) - Nos valores demonstrados estão incluídos encargos patronais (INSS, IPAJM, FGTS, PREVES e Outros Regimes de Previdência).  
(2) - O valor dos encargos patronais estão incluídos nos cargos efetivos da origem.  
(3) - Órgãos sem recursos do Tesouro para pagar pessoal.



**DEMONSTRATIVO DA FOLHA DE PAGAMENTO DE APOSENTADORIAS E PENSÕES DO REGIME PRÓPRIO DE PREVIDÊNCIA SOCIAL - RPPS - PODER EXECUTIVO**  
**MARÇO/2016**

Em: R\$ 1,00

	ÓRGÃOS	APOSENTADOS	PENSÕES	IPAJM	FOLHA TOTAL
<b>ADMINISTRAÇÃO DIRETA</b>	SECONT/AGE	90.011,65	9.627,73	-	99.639,38
	APE	48.927,72	-	-	48.927,72
	CASA CIVIL	279.105,11	24.098,42	-	303.203,53
	CASA MILITAR	52.821,40	11.589,69	-	64.411,09
	CBMES	1.765.517,92	193.308,13	-	1.958.826,05
	SECT/SECTIT	8.427,70	13.837,55	-	22.265,25
	DEFENSORIA PÚBLICA	1.107.251,77	132.768,20	-	1.240.019,97
	PGE	875.280,97	280.707,06	-	1.155.988,03
	POLÍCIA CIVIL	9.940.300,18	3.006.995,52	-	12.947.295,70
	POL. MILITAR	31.523.591,38	9.944.009,79	-	41.467.601,17
	POL. MILITAR -HPM	38.571,22	3.543,06	-	42.114,28
	SEAG	336.129,39	129.512,98	-	465.642,37
	SEAMA	6.073,22	-	-	6.073,22
	SECULT	265.397,33	29.004,24	-	294.401,57
	SECOM	16.410,35	3.799,76	-	20.210,11
	SEDETUR/SEDES	10.366,17	-	-	10.366,17
	SETUR	10.933,32	1.440,53	-	12.373,85
	SEDIT/SETOP	91.010,33	4.365,18	-	95.375,51
	SEDU	50.953.793,01	2.697.305,47	-	53.651.098,48
	SEDURB	16.288,95	-	-	16.288,95
	SEFAZ	11.532.121,29	8.595.109,21	-	20.127.230,50
	SEG	62.066,57	10.080,70	-	72.147,27
	SEJUS	944.044,69	93.182,66	-	1.037.227,35
	SEP	21.492,51	54.031,59	-	75.524,10
	SEGER	1.019.525,50	444.374,35	-	1.463.899,85
	SESA	12.049.074,62	1.622.424,74	-	13.671.499,36
	SESP	721.975,03	384.317,48	-	1.106.292,51
	SESPORT	16.863,47	-	-	16.863,47
	SEASTDH/SEADH/SEASM	209.813,37	17.629,74	-	227.443,11
	VICE GOVERNADORIA	7.180,59	-	-	7.180,59
	<b>Total</b>	<b>124.020.366,73</b>	<b>27.707.063,78</b>	<b>-</b>	<b>151.727.430,51</b>

Em: R\$ 1,00

	ÓRGÃOS	APOSENTADOS	PENSÕES	IPAJM	FOLHA TOTAL
<b>AUTARQUIAS</b>	ADERES	-	-	-	-
	AGERH	-	-	-	-
	DER/ES	1.123.870,17	109.910,63	-	1.233.780,80
	FAMES	105.077,91	11.211,90	-	116.289,81
	FAPES	-	-	-	-
	ESESP	-	-	-	-
	IASES	466.702,47	40.409,04	-	507.111,51
	IEMA	9.949,25	9.289,26	-	19.238,51
	IJSN	609.673,15	36.550,06	-	646.223,21
	IDAF	667.617,03	58.788,62	-	726.405,65
	INCAPER	1.551.496,05	136.177,65	-	1.687.673,70
	IOPES	-	-	-	-
	PROCON	-	-	-	-
	RTV-ES	277.801,44	60.672,39	-	338.473,83
	ASPE	-	-	-	-
	DETRAN	712.819,79	43.441,02	-	756.260,81
	DIO	193.534,05	39.383,05	-	232.917,10
	IPAJM	593.064,02	81.259,14	-	674.323,16
	JUCEES	143.565,62	8.961,38	-	152.527,00
	IPEM	-	4.232,00	-	4.232,00
	PRODEST	-	-	-	-
	SUPPIN	6.034,85	-	-	6.034,85
	IDURB	-	-	-	-
	ARSI	-	-	-	-
	<b>Total</b>	<b>6.461.205,80</b>	<b>640.286,14</b>	<b>-</b>	<b>7.101.491,94</b>

**TOTAL FOLHA: APOSENTADOS EFETIVOS E PENSÕES**

**158.828.922,45**

Fonte: Relatórios SIARHES - Administração Direta e Autarquias.

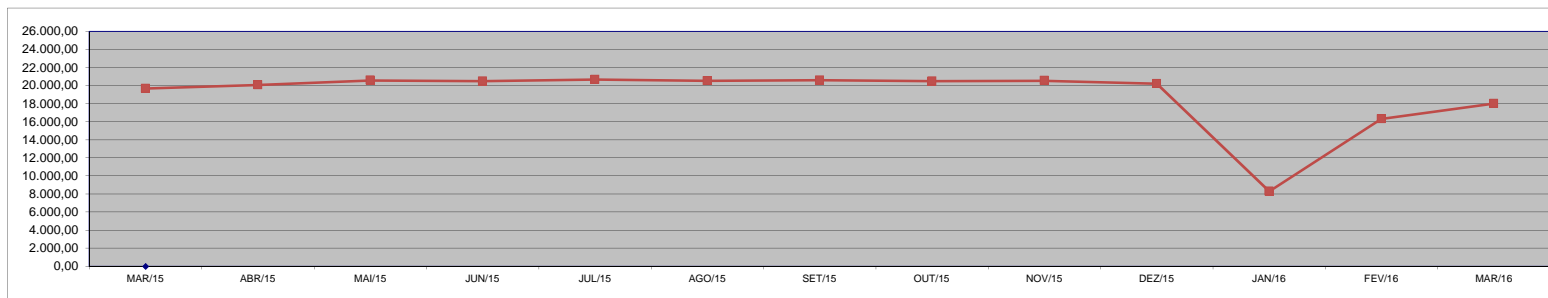
**DEMONSTRATIVO DA EVOLUÇÃO DE CARGOS EM  
DESIGNAÇÃO TEMPORÁRIA**

ÓRGÃOS		MAR/15	ABR/15	MAI/15	JUN/15	JUL/15	AGO/15	SET/15	OUT/15	NOV/15	DEZ/15	JAN/16	FEV/16	MAR/16
CASA CIVIL		-	-	-	-	-	-	-	-	-	-	-	-	-
CBMES		14	13	13	13	13	13	13	12	10	10	8	11	13
SECTIT		149	136	136	135	132	127	126	125	142	139	36	161	143
PGE		3	3	3	3	3	3	3	2	1	1	1	2	2
SEAG		9	9	9	9	9	9	7	7	7	6	15	15	18
SEAMA		8	8	8	8	8	8	8	8	7	4	3	6	7
SECULT		54	54	53	53	53	53	50	50	48	48	47	54	53
SETUR		1	1	1	1	1	1	1	1	1	1	1	1	1
SETOP		3	2	2	2	2	2	2	1	1	-	-	1	1
SEDU	Adm	2.262	2.498	2.658	2.717	2.808	2.718	2.802	2.812	2.867	2.869	2.490	2.539	2.779
	Mag (1)(2)	10.896	11.195	11.405	11.418	11.430	11.402	11.493	11.470	11.585	11.556	367	8.282	9.797
SEDURB		-	-	-	-	-	-	-	-	-	-	-	4	4
SEFAZ		2	2	2	2	2	2	2	2	2	2	2	2	2
SEG		2	2	2	2	2	2	2	2	2	2	2	2	2
SEJUS		1.727	1.716	1.693	1.667	1.657	1.578	1.545	1.434	1.417	1.391	1.288	1.169	1.203
SEP		2	2	2	2	2	2	2	1	1	1	1	1	1
SEGER		37	35	34	34	34	34	34	30	28	25	23	30	32
SESA (IESP)		2.940	2.837	3.033	2.947	3.049	3.077	3.013	3.048	2.947	2.735	2.633	2.671	2.581
SESPORT		2	2	2	2	1	1	1	1	1	-	-	-	1
SEADH/SEASM		6	4	4	4	4	4	3	3	3	3	3	2	3
SUB TOTAL		18.117	18.519	19.060	19.019	19.210	19.036	19.107	19.009	19.070	18.793	6.920	14.953	16.643
DETRAN		3	3	3	3	3	3	4	6	4	4	2	2	2
FAMES		66	66	68	67	66	58	59	59	59	59	59	59	59
IASES (ICAES)		1.351	1.335	1.310	1.266	1.244	1.301	1.293	1.291	1.286	1.244	1.196	1.172	1.169
IEMA		66	58	58	58	57	56	56	58	58	57	45	44	51
IDAF		66	66	65	65	65	65	64	63	64	63	64	68	64
IOPEs		26	26	25	25	24	24	19	16	11	10	7	8	20
SUB TOTAL		1.578	1.554	1.529	1.484	1.459	1.507	1.495	1.493	1.482	1.437	1.373	1.353	1.365
TOTAL		19.695	20.073	20.589	20.503	20.669	20.543	20.602	20.502	20.552	20.230	8.293	16.306	18.008

Fonte: Relatórios SIARHES - Administração Direta e Autarquias.

Notas: (1) - A redução observada no Magistério deve-se ao encerramento dos contratos de professores em designação temporária tanto na SEDU quanto na FAMES por encerramento de ano letivo.

(2) - Corresponde a jornada de 25:00 horas e não ao quantitativo de números funcionais.

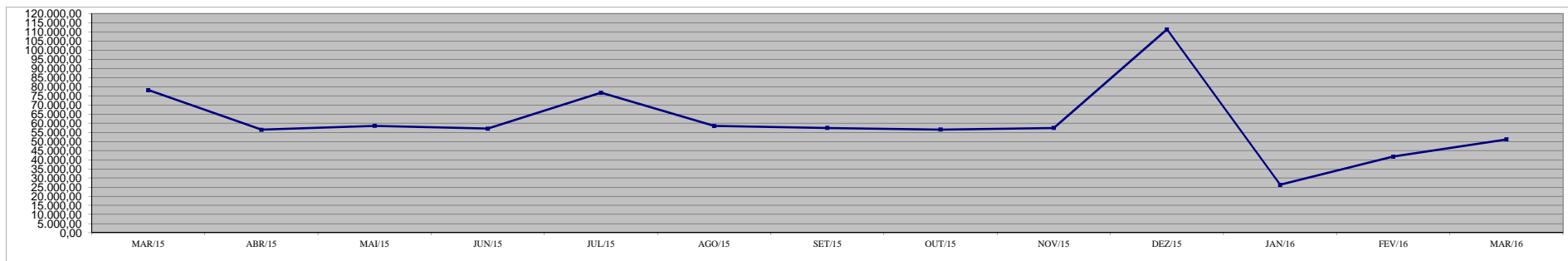


**DEMONSTRATIVO DA EVOLUÇÃO DO VALOR DA FOLHA DE  
PAGAMENTO DOS SERVIDORES EM DESIGNAÇÃO TEMPORÁRIA**

ÓRGÃOS		MAR/15	ABR/15	MAI/15	JUN/15	JUL/15	AGO/15	SET/15	OUT/15	NOV/15	DEZ/15	JAN/16	FEV/16	MAR/16
CASA CIVIL		-	-	-	-	-	-	-	-	-	-	-	-	-
CBMES		29,33	27,17	29,56	27,24	28,65	28,35	30,93	28,94	20,95	42,14	17,54	28,34	26,40
SECTIT		334,20	275,29	277,43	287,75	285,00	279,29	283,62	309,65	304,37	716,89	67,10	293,03	361,53
PGE		6,31	6,31	6,30	8,63	6,31	6,31	9,16	7,58	2,10	4,21	2,10	2,74	4,21
SEAG		18,94	18,94	18,94	18,94	18,94	18,94	8,99	14,73	18,77	25,47	57,83	53,20	64,50
SEAMA		16,83	16,83	16,83	16,83	16,83	16,83	16,83	20,27	25,12	16,94	8,99	9,47	15,36
SECULT		188,60	190,12	183,30	184,12	186,44	184,81	183,36	182,36	173,23	333,20	319,50	201,47	184,02
SETUR		2,10	2,10	2,10	4,42	2,10	2,10	2,10	2,10	2,10	4,21	2,10	2,10	2,10
SETOP		5,40	4,21	4,21	4,21	4,21	4,21	4,21	5,47	4,98	-	-	0,63	2,10
SEDU	Adm	2.433,32	2.616,39	3.016,34	3.049,46	4.868,88	2.947,72	3.105,35	3.071,33	3.060,03	5.509,78	2.956,85	4.325,05	3.379,13
	Mag	51.551,67	29.831,43	29.873,30	29.417,41	45.780,26	30.205,59	30.057,34	29.562,14	29.771,80	69.966,07	2.486,33	17.382,69	25.808,07
SEDURB		-	-	-	-	-	-	-	-	-	-	-	6,27	8,56
SEFAZ		4,21	4,21	4,21	4,21	4,21	4,21	4,21	4,21	4,21	8,42	6,32	1,26	4,21
SEG		4,21	4,21	6,53	6,53	4,21	4,21	4,21	4,21	4,21	8,42	4,21	5,81	4,21
SEJUS		5.490,67	5.759,05	6.085,08	5.503,03	6.049,01	5.319,94	5.545,19	4.854,30	4.900,01	9.653,32	4.719,10	4.012,76	4.577,17
SEP		4,21	4,21	4,21	4,21	6,53	4,21	3,77	2,10	2,10	4,21	2,95	0,63	2,10
SEGER		76,95	77,98	77,20	74,52	77,06	72,43	85,78	71,03	70,08	106,73	64,54	43,52	71,20
SESA (IESP)		12.887,98	12.640,34	14.017,45	13.565,55	14.478,37	14.221,41	13.272,16	13.473,86	14.142,79	16.261,92	11.017,70	10.697,21	11.524,88
SESPORT		3,45	3,45	3,45	3,82	2,83	2,14	2,14	2,14	6,20	-	-	-	2,74
SEADH/SEASM		11,57	8,38	8,38	8,38	10,70	8,38	8,34	6,29	6,29	12,57	10,78	4,54	5,94
<b>SUB TOTAL</b>		<b>73.069,95</b>	<b>51.490,63</b>	<b>53.634,81</b>	<b>52.189,26</b>	<b>71.830,54</b>	<b>53.331,07</b>	<b>52.627,68</b>	<b>51.622,71</b>	<b>52.519,34</b>	<b>102.674,49</b>	<b>21.743,94</b>	<b>37.070,73</b>	<b>46.048,43</b>
DETRAN		15,00	14,54	15,00	15,00	14,39	14,70	23,94	41,44	32,34	51,36	12,44	10,07	10,07
FAMES		258,31	260,87	266,41	262,14	352,92	258,61	242,54	240,64	240,95	476,36	242,94	243,67	252,05
IASES (ICAES)		4.291,36	4.279,32	4.235,42	4.120,55	4.042,70	4.415,79	4.108,12	4.161,86	4.241,69	7.503,21	3.909,27	4.033,56	4.299,33
IEMA		194,52	125,25	133,84	124,57	136,37	119,73	118,46	126,98	124,62	253,64	140,01	156,07	209,50
IDAF		139,86	139,31	137,57	136,04	136,59	136,60	138,83	132,68	133,58	264,94	133,43	138,69	163,32
IOPES		147,64	151,18	144,66	144,66	148,66	207,32	144,40	163,62	73,58	117,57	68,82	51,21	150,80
<b>SUB TOTAL</b>		<b>5.046,68</b>	<b>4.970,48</b>	<b>4.932,90</b>	<b>4.802,97</b>	<b>4.831,64</b>	<b>5.152,75</b>	<b>4.776,29</b>	<b>4.867,22</b>	<b>4.846,76</b>	<b>8.667,07</b>	<b>4.506,90</b>	<b>4.633,26</b>	<b>5.085,07</b>
<b>TOTAL</b>		<b>78.116,63</b>	<b>56.461,10</b>	<b>58.567,71</b>	<b>56.992,23</b>	<b>76.662,19</b>	<b>58.483,82</b>	<b>57.403,97</b>	<b>56.489,94</b>	<b>57.366,10</b>	<b>111.341,56</b>	<b>26.250,84</b>	<b>41.703,99</b>	<b>51.133,50</b>

Fonte: Relatórios SIARHES - Administração Direta e Autarquias.

**Observação:** Nestes valores de folha de pagamento estão incluídos encargos sociais patronais.



### DEMONSTRATIVO DOS GASTOS COM ESCALA ESPECIAL POLÍCIAS CIVIL, MILITAR E CORPO DE BOMBEIROS

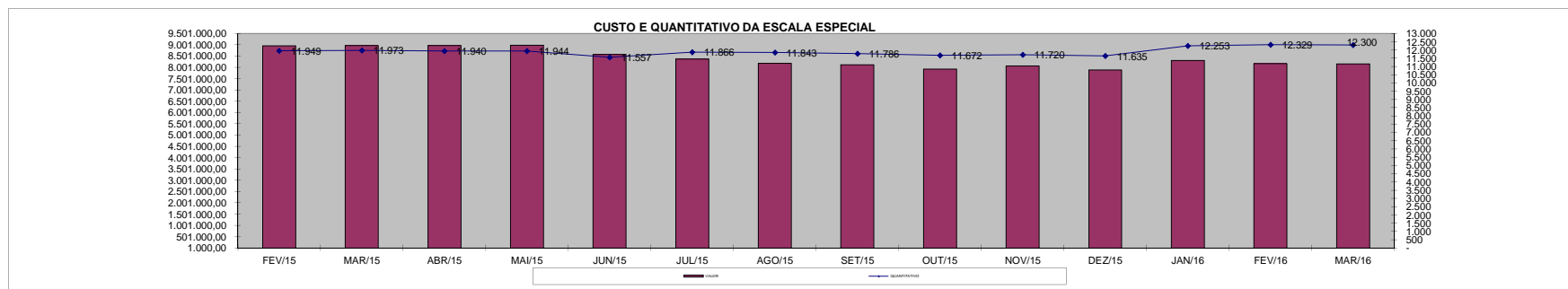
Em R\$ 1,00

Órgãos	fev/15		mar/15		abr/15		mai/15		jun/15		jul/15		ago/15	
	Nº Serv.	Valor R\$	Nº Serv.	Valor R\$	Nº Serv.	Valor R\$	Nº Serv.	Valor R\$	Nº Serv.	Valor R\$	Nº Serv.	Valor R\$	Nº Serv.	Valor R\$
Corpo de Bombeiro	1.193	847.580,52	1.197	860.718,76	1.188	854.796,48	1.194	852.974,15	1.187	846.751,23	1.185	831.831,61	1.186	850.091,69
Polícia Civil	2.292	2.359.590,84	2.322	2.417.367,65	2.302	2.403.288,69	2.315	2.438.452,79	2.175	2.250.113,69	2.285	1.822.168,21	2.285	1.724.939,23
Polícia Militar	8.464	5.747.542,49	8.454	5.692.034,76	8.450	5.707.817,72	8.435	5.691.652,25	8.195	5.480.551,70	8.396	5.713.307,20	8.372	5.604.202,19
<b>Total</b>	<b>11.949</b>	<b>8.954.713,85</b>	<b>11.973</b>	<b>8.970.121,17</b>	<b>11.940</b>	<b>8.965.902,89</b>	<b>11.944</b>	<b>8.983.079,19</b>	<b>11.557</b>	<b>8.577.416,62</b>	<b>11.866</b>	<b>8.367.307,02</b>	<b>11.843</b>	<b>8.179.233,11</b>

Em R\$ 1,00

Órgãos	set/15		out/15		nov/15		dez/15		jan/16		fev/16		mar/16	
	Nº Serv.	Valor R\$	Nº Serv.	Valor R\$	Nº Serv.	Valor R\$	Nº Serv.	Valor R\$	Nº Serv.	Valor R\$	Nº Serv.	Valor R\$	Nº Serv.	Valor R\$
Corpo de Bombeiro	1.183	885.535,99	1.181	848.222,68	1.175	855.537,85	1.195	869.849,34	1.211	881.399,33	1.204	856.779,59	1.154	830.555,39
Polícia Civil	2.242	1.662.745,53	2.158	1.599.093,37	2.216	1.685.954,34	2.209	1.618.973,47	2.182	1.624.277,42	2.160	1.597.919,66	2.153	1.583.416,87
Polícia Militar	8.361	5.562.140,91	8.333	5.479.449,82	8.329	5.516.549,18	8.231	5.400.913,80	8.860	5.800.074,35	8.965	5.704.739,07	8.993	5.738.585,50
<b>Total</b>	<b>11.786</b>	<b>8.110.422,43</b>	<b>11.672</b>	<b>7.926.765,87</b>	<b>11.720</b>	<b>8.058.041,37</b>	<b>11.635</b>	<b>7.889.736,61</b>	<b>12.253</b>	<b>8.305.751,10</b>	<b>12.329</b>	<b>8.159.438,32</b>	<b>12.300</b>	<b>8.152.557,76</b>

Fonte: Relatórios SIARHES - Administração Direta



### DEMONSTRATIVO DO CUSTO DO AUXÍLIO ALIMENTAÇÃO PAGO EM FOLHA

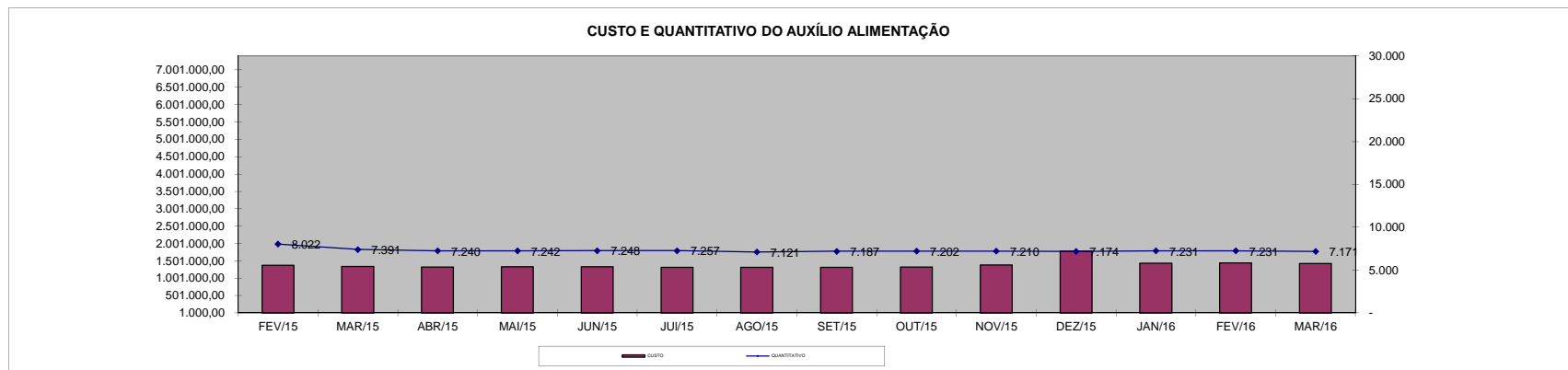
Em R\$ 1,00

Especificação	fev/15		mar/15		abr/15		mai/15		jun/15		jul/15		ago/15	
	Nº Serv.	Valor	Nº Serv.	Valor	Nº Serv.	Valor	Nº Serv.	Valor	Nº Serv.	Valor	Nº Serv.	Valor	Nº Serv.	Valor
<b>Adm. Direta</b>	<b>6.754</b>	<b>1.135.653,31</b>	<b>6.141</b>	<b>1.107.845,32</b>	<b>6.027</b>	<b>1.098.955,33</b>	<b>6.053</b>	<b>1.108.390,20</b>	<b>6.045</b>	<b>1.102.101,84</b>	<b>6.050</b>	<b>1.090.578,83</b>	<b>5.921</b>	<b>1.092.071,60</b>
Civil	5.972	988.869,31	5.364	957.652,79	5.254	950.939,33	5.290	960.802,47	5.299	957.781,84	5.323	953.028,96	5.207	953.547,87
Militar	782	146.784,00	777	150.192,53	773	148.016,00	763	147.587,73	746	144.320,00	727	137.549,87	714	138.523,73
<b>Adm. Indireta</b>	<b>1.268</b>	<b>232.369,08</b>	<b>1.250</b>	<b>227.028,06</b>	<b>1.213</b>	<b>221.550,92</b>	<b>1.189</b>	<b>219.970,69</b>	<b>1.203</b>	<b>223.119,54</b>	<b>1.207</b>	<b>220.086,52</b>	<b>1.200</b>	<b>220.651,22</b>
<b>Total Geral</b>	<b>8.022</b>	<b>1.368.022,39</b>	<b>7.391</b>	<b>1.334.873,38</b>	<b>7.240</b>	<b>1.320.506,25</b>	<b>7.242</b>	<b>1.328.360,89</b>	<b>7.248</b>	<b>1.325.221,38</b>	<b>7.257</b>	<b>1.310.665,35</b>	<b>7.121</b>	<b>1.312.722,82</b>

Em R\$ 1,00

Especificação	set/15		out/15		nov/15		dez/15		jan/16		fev/16		mar/16	
	Nº Serv.	Valor	Nº Serv.	Valor	Nº Serv.	Valor	Nº Serv.	Valor	Nº Serv.	Valor	Nº Serv.	Valor	Nº Serv.	Valor
<b>Adm. Direta</b>	<b>5.988</b>	<b>1.091.554,12</b>	<b>5.989</b>	<b>1.095.612,32</b>	<b>6.006</b>	<b>1.163.065,88</b>	<b>5.984</b>	<b>1.518.791,20</b>	<b>6.014</b>	<b>1.206.354,26</b>	<b>6.037</b>	<b>1.214.355,35</b>	<b>5.980</b>	<b>1.202.841,55</b>
Civil	5.280	955.916,79	5.295	962.427,25	5.334	1.038.371,58	5.324	1.395.804,40	5.356	1.101.756,31	5.387	1.093.986,01	5.336	1.080.034,61
Militar	708	135.637,33	694	133.185,07	672	124.694,30	660	122.986,80	658	104.597,95	650	120.369,34	644	122.806,94
<b>Adm. Indireta</b>	<b>1.199</b>	<b>219.093,55</b>	<b>1.213</b>	<b>217.977,47</b>	<b>1.204</b>	<b>217.245,37</b>	<b>1.190</b>	<b>253.179,43</b>	<b>1.217</b>	<b>219.670,04</b>	<b>1.194</b>	<b>220.172,94</b>	<b>1.191</b>	<b>216.569,91</b>
<b>Total Geral</b>	<b>7.187</b>	<b>1.310.647,67</b>	<b>7.202</b>	<b>1.313.589,79</b>	<b>7.210</b>	<b>1.380.311,25</b>	<b>7.174</b>	<b>1.771.970,63</b>	<b>7.231</b>	<b>1.426.024,30</b>	<b>7.231</b>	<b>1.434.528,29</b>	<b>7.171</b>	<b>1.419.411,46</b>

Fonte: Relatórios SIARHES - Administração Direta e Autarquias (inclui pagamentos retroativos).



**DEMONSTRATIVO DO QUANTITATIVO E DOS GASTOS COM ESTAGIÁRIOS - ADM. DIRETA**

Em R\$ 1,00

Órgãos	fev/2015		mar/2015		abr/2015		mai/2015		jun/2015		jul/2015		ago/2015	
	Quant.	Valor	Quant.	Valor	Quant.	Valor	Quant.	Valor	Quant.	Valor	Quant.	Valor	Quant.	Valor
SECONT/AGE	15	8.081,09	14	7.986,02	15	8.689,55	15	8.556,45	14	7.434,60	13	6.845,16	11	6.046,56
Casa Civil	8	5.152,89	9	4.981,76	9	5.133,87	9	5.133,87	8	4.563,44	10	5.970,50	9	5.133,87
Casa Militar	9	5.133,87	9	5.133,87	9	5.133,87	9	5.133,87	9	5.133,87	8	4.563,44	8	4.563,44
PGE	102	53.316,17	87	48.201,34	91	51.947,16	95	52.118,28	101	54.495,09	98	53.696,47	96	52.745,82
SEAG	18	11.294,52	17	9.697,31	15	8.556,45	18	11.351,56	17	9.697,31	16	9.126,88	17	10.191,68
SEAMA	2	1.140,86	2	1.140,86	1	570,43	1	570,43	1	570,43	1	570,43	1	570,43
SECES/SECULT	61	34.796,23	61	32.723,67	53	30.137,72	57	31.316,59	56	31.868,02	48	27.019,37	46	23.824,96
SEPLOG/SEGER	51	28.787,70	52	28.806,73	54	30.099,69	57	32.210,29	60	33.560,30	55	30.213,77	52	27.951,08
SECOM	8	4.563,44	8	4.563,44	9	5.038,80	9	5.133,87	10	5.476,13	10	5.590,21	10	5.190,92
SEDU	784	429.545,53	925	639.075,25	885	524.071,57	858	487.327,49	848	483.317,50	839	485.209,33	732	407.526,22
SEDURB	11	6.304,30	11	6.304,30	11	6.304,30	11	6.304,30	12	6.874,73	13	7.445,16	14	7.996,58
SEFA	112	62.785,33	106	58.164,84	94	52.232,37	92	51.833,07	90	51.110,53	84	46.509,05	84	47.916,12
SEG	25	14.603,01	24	13.690,32	29	18.291,81	29	16.542,47	28	15.972,04	25	14.260,75	25	14.488,92
SEJUS	127	70.828,39	124	69.459,36	122	69.478,37	124	69.307,26	128	74.460,13	126	72.558,70	123	69.457,43
SEP	20	12.986,80	20	10.743,09	18	10.134,64	17	9.697,31	17	9.697,31	17	9.849,42	18	9.488,16
SEADH/SEASM	53	29.871,52	52	28.483,47	48	27.380,64	48	27.152,47	46	25.213,01	40	22.512,97	39	21.771,42
SEDETUR/SEDES	12	7.187,42	12	6.065,57	11	6.578,96	14	6.978,26	12	6.769,10	13	7.073,33	14	7.871,93
SETUR	13	7.415,59	13	7.415,59	13	7.415,59	13	6.864,17	13	7.282,49	12	6.559,94	11	5.476,13
SEDIT/SETOP	10	5.970,51	9	4.620,48	8	4.563,44	8	4.240,19	8	4.430,34	8	4.563,44	10	6.426,84
SECT/SECTIT	13	6.902,20	12	6.693,05	13	7.415,59	14	8.252,22	14	7.434,60	12	6.845,16	12	6.845,16
SESA	193	214.426,30	197	229.506,34	197	236.495,60	194	229.613,88	194	229.176,57	184	222.542,66	186	222.542,66
SESP	38	20.117,15	35	19.337,59	35	19.965,05	34	19.394,62	35	20.079,14	35	20.402,38	35	19.413,63
SESPORT	216	122.851,60	204	113.097,25	100	48.106,23	74	40.747,72	70	38.960,37	67	36.773,71	62	34.910,32
APE	15	8.081,09	13	7.415,59	12	6.845,16	12	6.845,16	12	6.312,76	10	5.704,30	9	5.133,87
Defensoria Pública	467	275.511,33	475	282.473,46	482	290.353,87	482	284.553,87	456	274.476,51	454	269.232,15	446	272.919,34
Polícia Civil	216	130.514,55	192	108.324,64	185	104.883,06	181	101.935,83	173	95.394,92	154	87.503,96	154	86.724,38
Polícia Militar - HPM	17	18.462,00	17	18.462,00	15	16.290,00	17	20.634,00	25	28.254,00	17	20.094,00	17	20.094,00
Polícia Militar	222	123.764,30	207	117.679,71	194	109.104,24	186	103.894,30	181	100.661,89	169	95.851,25	162	90.451,19
CBMES	41	23.387,63	41	21.790,42	42	24.889,77	43	24.376,37	41	23.387,63	39	22.246,77	38	21.010,84
Vice-Governadoria	3	1.711,29	3	1.711,29	3	1.711,29	3	1.711,29	3	1.711,29	3	1.711,29	3	1.711,29
<b>TOTAL DA DIRETA</b>	<b>2.882</b>	<b>1.745.494,61</b>	<b>2.951</b>	<b>1.913.748,61</b>	<b>2.773</b>	<b>1.737.819,09</b>	<b>2.724</b>	<b>1.679.731,46</b>	<b>2.682</b>	<b>1.663.776,05</b>	<b>2.580</b>	<b>1.608.701,59</b>	<b>2.444</b>	<b>1.516.395,19</b>

Em R\$ 1,00

Órgãos	set/2015		out/2015		nov/2015		dez/2015		jan/2016		fev/2016		mar/2016	
	Quant.	Valor	Quant.	Valor	Quant.	Valor	Quant.	Valor	Quant.	Valor	Quant.	Valor	Quant.	Valor
SECONT/AGE	9	4.791,61	10	5.571,20	12	6.712,06	12	6.693,05	14	8.556,46	13	7.054,32	13	7.795,88
Casa Civil	10	6.122,62	10	5.704,30	11	6.388,82	11	5.095,83	5	2.852,15	8	4.563,44	10	6.483,89
Casa Militar	8	4.563,44	8	4.563,44	8	4.563,44	8	4.316,25	1	570,43	1	570,43	6	3.194,40
PGE	94	52.213,35	96	54.894,38	104	58.145,83	97	53.696,47	81	42.763,22	88	48.543,59	92	51.852,08
SEAG	15	8.556,45	15	8.556,45	15	8.556,45	15	7.757,85	5	2.852,15	6	3.080,32	6	3.251,45
SEAMA	2	1.140,86	2	1.140,86	2	1.140,86	3	1.900,86	4	2.615,52	6	3.452,15	6	3.452,15
SECES/SECULT	45	25.193,98	58	35.423,67	61	34.872,29	61	32.989,86	48	27.152,47	48	27.951,07	49	27.456,70
SEPLOG/SEGER	50	29.148,97	57	32.229,28	56	31.202,52	51	28.217,27	39	23.159,46	43	22.455,92	47	27.856,01
SECOM	10	5.438,10	11	5.989,52	9	5.133,87	9	5.133,87	10	5.533,17	11	6.046,56	10	4.732,72
SEDU	765	429.795,35	961	565.329,59	1.097	658.595,50	1.086	611.109,68	712	419.433,22	925	451.848,54	1.128	684.478,06
SEDURB	15	9.137,44	14	8.015,59	14	7.502,20	13	6.865,16	5	2.852,15	4	2.281,72	6	3.897,94
SEFAZ	83	46.680,19	82	45.463,28	79	43.732,96	74	40.291,37	65	38.256,84	75	41.108,99	93	54.894,39
SEG	25	14.260,75	23	13.119,89	24	13.462,15	24	11.389,59	14	8.252,22	20	10.332,39	20	11.438,17
SEJUS	132	76.684,78	129	73.433,34	126	70.828,39	126	71.779,10	107	61.853,62	117	66.911,45	122	71.512,90
SEP	16	9.126,88	18	10.362,81	20	11.180,44	18	9.868,44	9	4.962,74	9	5.076,83	14	9.317,03
SEADH/SEASM	35	19.965,05	41	22.703,11	42	22.969,32	42	24.262,30	32	18.596,02	32	17.626,29	35	19.717,87
SEDETUR/SEDES	16	8.974,77	13	6.521,92	11	5.856,41	10	5.324,01	9	5.742,33	9	5.533,17	8	4.563,44
SETUR	8	4.069,07	6	3.612,72	6	3.422,58	6	3.422,58	10	5.209,92	11	5.476,13	11	6.445,86
SEDIT/SETOP	10	5.704,30	10	5.704,30	10	5.704,30	10	5.514,16	7	3.707,79	6	3.422,58	7	3.897,94
SECT/SECTIT	13	6.978,27	11	6.274,73	9	5.133,87	10	5.476,12	8	4.373,30	13	8.233,21	12	6.845,16
SESA	187	227.693,45	189	226.514,56	194	229.081,49	203	234.621,16	153	205.560,76	157	210.181,24	154	211.447,97
SESP	40	23.816,51	40	22.827,75	41	24.395,38	40	21.828,46	27	14.907,24	40	21.896,06	41	23.227,07
SESPORT	62	34.130,73	60	33.788,47	60	32.533,53	59	33.978,60	49	26.680,61	46	24.680,61	50	22.999,83
APE	7	3.993,01	7	3.993,01	9	5.057,81	9	4.848,65	9	5.076,82	8	4.563,44	9	5.114,86
Defensoria Pública	440	265.312,15	433	264.200,19	446	272.971,61	439	266.983,44	403	245.333,42	386	232.192,15	424	274.333,01
Polícia Civil	156	86.914,50	156	90.356,10	167	94.539,26	164	90.489,20	108	64.534,64	112	61.416,32	113	66.112,84
Polícia Militar-HPM	17	20.094,00	17	20.094,00	17	20.094,00	16	18.912,00	17	23.622,00	17	22.440,00	18	23.010,43
Polícia Militar	155	87.618,04	152	86.676,91	151	85.754,63	162	91.401,90	61	34.092,68	66	34.739,19	66	36.032,17
CBMES	37	21.296,05	39	21.733,39	42	25.079,91	42	23.406,43	23	13.595,25	30	16.542,47	43	27.722,91
Vice-Governadoria	3	1.711,29	3	1.711,29	1	570,43	1	570,43	1	741,56	5	3.466,52	5	2.852,15
<b>TOTAL DA DIRETA</b>	<b>2.465</b>	<b>1.541.125,96</b>	<b>2.671</b>	<b>1.686.510,05</b>	<b>2.844</b>	<b>1.795.182,31</b>	<b>2.821</b>	<b>1.728.144,30</b>	<b>2.036</b>	<b>1.323.398,64</b>	<b>2.312</b>	<b>1.373.567,10</b>	<b>2.618</b>	<b>1.705.937,28</b>

Fonte: Relatórios SIARHES - Administração Direta e Autarquias.

**DEMONSTRATIVO DO QUANTITATIVO E DOS GASTOS COM ESTAGIÁRIOS - AUTARQUIAS**

Órgãos	fev/2015		mar/2015		abr/2015		mai/2015		jun/2015		jul/2015		ago/2015	
	Quant.	Valor	Quant.	Valor	Quant.	Valor	Quant.	Valor	Quant.	Valor	Quant.	Valor	Quant.	Valor
IDURB	4	1.825,38	2	1.140,86	2	1.140,86	2	1.140,86	3	1.920,45	4	2.110,59	4	2.566,93
ARSI	6	3.422,58	6	3.422,58	6	3.422,58	6	3.745,82	8	4.411,33	8	4.563,44	8	4.563,44
ADERES	4	2.281,72	3	1.711,29	3	1.540,16	2	1.140,86	2	1.140,86	3	1.749,32	3	1.445,09
AGERH	-	-	-	-	-	-	1	266,20	2	1.273,96	2	1.140,86	2	1.140,86
ASPE	6	2.490,88	4	1.882,42	3	1.426,07	2	1.007,76	1	570,43	1	570,43	1	570,43
DERTES/DER	26	14.108,63	24	11.484,65	19	10.838,17	20	10.914,23	19	10.838,17	18	10.267,74	18	10.267,74
DETRAN	108	61.295,34	105	57.342,59	96	52.599,66	86	47.104,60	87	49.937,71	83	47.573,45	81	44.397,13
DIO	13	6.198,68	10	5.704,30	10	5.704,30	10	5.704,30	10	5.571,20	11	6.445,86	12	6.578,96
FAMES	8	4.393,01	8	4.222,58	6	3.422,58	43	30.129,23	45	19.622,58	42	17.622,58	41	17.717,65
FAPES	17	8.993,78	15	8.157,15	15	8.119,12	15	9.126,87	18	9.697,32	20	10.762,10	21	10.667,04
ESESP	7	3.859,91	6	3.422,58	3	1.711,29	3	1.711,29	3	1.711,29	2	1.140,86	1	570,43
ICAES	28	15.762,89	27	15.002,31	27	15.819,93	32	17.816,44	30	16.827,69	26	15.534,71	29	16.409,38
IDAF	23	13.100,88	23	12.568,48	20	11.408,60	22	12.055,09	21	12.245,23	21	11.864,95	20	11.408,60
IEMA	59	33.845,52	59	32.932,83	57	32.856,77	56	31.392,66	57	32.856,77	56	30.708,14	53	30.137,72
INCAPER	20	11.408,60	19	10.476,90	16	8.575,46	17	9.499,96	16	9.126,88	13	7.415,59	15	7.967,01
IOPES	17	9.697,31	17	9.697,31	17	9.697,31	17	9.697,31	17	9.697,31	14	7.986,02	16	8.727,58
IPAJM	27	14.926,25	26	14.165,68	34	20.041,10	35	19.698,85	33	18.824,19	31	16.961,65	27	15.173,44
IPES/IJSN	22	11.941,00	20	11.294,51	19	10.838,17	19	10.762,11	18	10.267,74	18	10.267,74	16	7.757,85
IPEM	6	3.365,54	6	3.061,31	5	2.852,15	6	3.118,35	5	2.281,72	5	2.281,72	5	2.566,93
PROCON	17	9.298,01	17	8.936,74	16	8.423,36	15	8.366,31	17	9.126,88	16	9.126,88	18	9.240,97
ITUPRODEST	28	15.876,97	27	14.774,13	25	14.260,75	25	13.994,55	25	13.462,14	19	9.811,39	18	9.546,31
JUCEES	32	18.348,84	32	16.010,07	25	14.260,75	26	14.888,22	24	12.758,62	22	12.549,46	22	12.131,15
RTV-ES	32	17.778,40	31	17.322,06	28	15.972,04	27	15.401,61	27	15.401,61	22	12.549,46	23	13.005,80
SUPPIN	6	3.422,58	6	3.422,58	6	3.004,26	5	2.852,15	6	3.498,64	4	2.281,72	4	2.281,72
<b>TOTAL DA INDIRETA</b>	<b>516</b>	<b>287.642,70</b>	<b>493</b>	<b>268.155,91</b>	<b>458</b>	<b>257.403,04</b>	<b>492</b>	<b>281.535,63</b>	<b>494</b>	<b>273.203,82</b>	<b>460</b>	<b>253.286,66</b>	<b>458</b>	<b>246.840,16</b>

Órgãos	set/2015		out/2015		nov/2015		dez/2015		jan/2016		fev/2016		mar/2016	
	Quant.	Valor	Quant.	Valor	Quant.	Valor	Quant.	Valor	Quant.	Valor	Quant.	Valor	Quant.	Valor
IDURB	3	1.711,29	3	1.521,15	2	1.140,86	2	1.140,86	4	3.460,60	7	3.042,29	7	3.916,95
ARSI	8	4.563,44	8	4.563,44	8	4.563,44	8	4.012,02	7	3.213,42	5	2.319,75	5	3.023,28
ADERES	3	1.464,10	4	2.224,68	5	2.566,93	5	2.852,15	2	1.140,86	2	1.140,86	5	2.966,24
AGERH	3	1.540,16	3	1.711,29	4	1.692,28	3	1.920,45	3	1.711,29	3	1.825,38	4	2.414,82
ASPE	1	570,43	1	570,43	2	874,66	1	570,43	2	1.483,12	2	1.140,86	2	1.140,86
DERTES/DER	18	10.419,85	20	11.769,87	23	14.165,67	22	12.606,51	14	7.852,92	11	6.274,73	19	13.157,92
DETRAN	78	43.998,74	77	44.112,84	80	46.939,51	81	42.687,17	55	33.357,21	62	36.792,75	68	38.319,42
DIO	14	8.233,21	14	7.986,02	14	7.986,02	14	6.959,24	6	3.422,58	5	2.852,15	12	6.693,05
FAMES	37	16.022,58	45	21.992,95	40	16.622,58	43	18.775,39	6	3.422,58	6	3.156,38	8	4.412,15
FAPES	17	9.450,12	18	10.705,06	23	12.948,76	21	11.921,99	19	10.819,15	18	9.887,45	20	10.134,64
ESESP	3	1.445,09	5	2.700,04	6	3.213,42	6	3.422,58	6	3.422,58	6	3.042,29	5	2.852,15
ICAES/IASES	30	16.979,80	32	19.014,32	34	18.653,06	32	17.417,12	28	15.591,76	24	13.310,03	34	21.600,27
IDAF	21	11.598,74	20	11.408,60	21	11.826,91	21	12.264,24	15	8.556,45	14	7.852,92	14	7.415,59
IEMA	56	30.623,90	56	31.525,76	55	30.879,28	53	29.187,00	29	16.770,64	31	17.017,83	39	24.547,51
INCAPER	16	9.126,88	17	9.697,31	19	11.655,78	19	10.838,17	15	8.556,45	16	10.039,57	18	10.267,74
IOPES	17	9.849,42	17	9.107,87	15	8.556,45	15	8.556,45	10	4.335,26	7	3.612,72	10	6.331,78
IPAJM	26	14.831,18	32	18.367,84	38	21.828,47	38	20.991,80	29	17.873,47	35	18.729,13	37	21.752,40
IPES/IJSN	12	6.350,79	12	6.426,84	17	9.887,45	14	7.320,51	11	6.274,73	16	8.689,55	18	10.743,10
IPEM	5	2.852,15	5	2.395,81	4	2.281,72	4	2.281,72	-	-	-	-	-	-
PROCON	16	9.126,88	17	9.583,22	17	9.545,20	21	12.834,66	18	9.887,45	18	9.754,35	21	11.560,71
ITUPRODEST	19	10.667,04	24	12.815,66	21	11.979,03	21	10.800,14	20	11.693,81	24	13.253,00	23	13.043,84
JUCEES	21	11.047,33	23	11.750,86	20	11.370,57	21	11.913,45	22	12.568,38	20	11.408,60	19	10.686,06
RTV-ES	24	12.929,75	26	14.450,89	26	14.526,95	25	14.260,75	25	15.040,33	23	12.986,79	19	10.324,78
SUPPIN	6	2.909,19	6	2.928,21	5	2.509,89	5	3.118,35	6	3.764,84	6	3.289,48	5	2.852,15
<b>TOTAL DA INDIRETA</b>	<b>454</b>	<b>248.312,06</b>	<b>485</b>	<b>269.330,96</b>	<b>499</b>	<b>278.214,89</b>	<b>495</b>	<b>268.653,15</b>	<b>352</b>	<b>204.219,88</b>	<b>361</b>	<b>201.418,86</b>	<b>412</b>	<b>240.157,41</b>

Fonte: Relatórios SIARHES - Administração Direta e Autarquias.

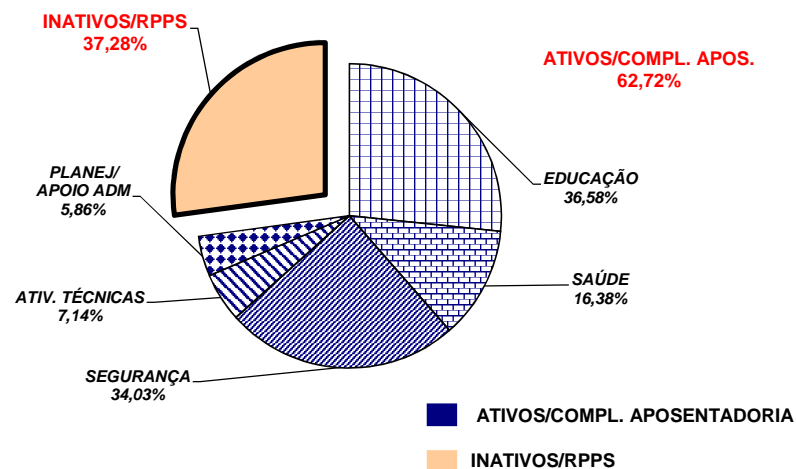
	fev/15	mar/15	abr/15	mai/15	jun/15	jul/15	ago/15
<b>TOTAL GERAL</b>	<b>3.398</b>	<b>2.033.137,31</b>	<b>2.181.904,52</b>	<b>1.995.222,13</b>	<b>3.216</b>	<b>1.961.267,09</b>	<b>1.763.235,35</b>
	set/15	out/15	nov/15	dez/15	jan/16	fev/16	mar/16
<b>TOTAL GERAL</b>	<b>2.919</b>	<b>1.789.438,02</b>	<b>3.156</b>	<b>1.955.841,01</b>	<b>3.343</b>	<b>2.073.397,20</b>	<b>1.946.094,69</b>

**DEMONSTRATIVO DO QUANTITATIVO E DA DISTRIBUIÇÃO DA FOLHA DE PAGAMENTO COM PESSOAL DO PODER EXECUTIVO  
NAS ÁREAS DE EDUCAÇÃO, SAÚDE, SEGURANÇA PÚBLICA E OUTROS  
MARÇO/2016**

**Demonstrativo do Número de Servidores**

ESPECIFICAÇÃO	DADOS MÊS MARÇO/16	%	MÉDIA MENSAL ABR/15 A MAR/16	%
<b>1 - ATIVOS/COMPL. APOSENTADORIA</b>	<b>56.161</b>	<b>61,68</b>	<b>57.569</b>	<b>62,72</b>
EDUCAÇÃO (1)	20.396	36,32	21.060	36,58
SAÚDE (2)	9.264	16,50	9.430	16,38
SEGURANÇA (3)	19.081	33,98	19.593	34,03
OUTROS ATIV. TÉCNICAS (4)	4.041	7,20	4.112	7,14
OUTROS PLANEJ./APOIO ADM. (5)	3.379	6,02	3.373	5,86
<b>2 - INATIVOS/RPPS</b>	<b>34.892</b>	<b>38,32</b>	<b>34.214</b>	<b>37,28</b>
<b>TOTAL</b>	<b>91.053</b>	<b>100,00</b>	<b>91.782</b>	<b>100,00</b>

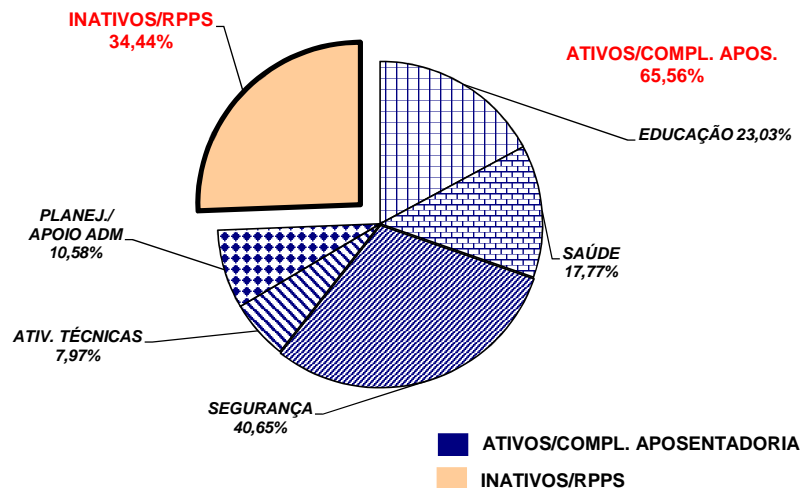
Fonte: Relatórios SIARHES - Administração Direta e Autarquias.



**Demonstrativo dos Gastos**

ESPECIFICAÇÃO	DADOS MÊS MARÇO/16	%	MÉDIA MENSAL ABR/15 A MAR/16	%
<b>1 - ATIVOS/COMPL. APOSENTADORIA</b>	<b>281.586,80</b>	<b>63,94</b>	<b>294.598,24</b>	<b>65,56</b>
EDUCAÇÃO (1)	59.464,84	21,12	67.834,43	23,03
SAÚDE (2)	50.342,63	17,88	52.337,10	17,77
SEGURANÇA (3)	118.370,97	42,04	119.758,48	40,65
OUTROS ATIV. TÉCNICAS (4)	23.037,67	8,18	23.486,03	7,97
OUTROS PLANEJ./APOIO ADM. (5)	30.370,70	10,79	31.182,20	10,58
<b>2 - INATIVOS/RPPS</b>	<b>158.828,92</b>	<b>36,06</b>	<b>154.761,78</b>	<b>34,44</b>
<b>TOTAL</b>	<b>440.415,73</b>	<b>100,00</b>	<b>449.360,01</b>	<b>100,00</b>

Fonte: Relatórios SIARHES - Administração Direta e Autarquias.



**Notas:**

(1) - Inclui SEDU CLT/Estatutário/DTA e DTM.

(2) - Inclui SESA - Efetivos, Comissionados e Contratados Temporários

(3) - Inclui PM/PC - Administrativos e Policiais; CBMES; HPM, SESP; SEJUS e IASES

(4) - Inclui SEAG; SEAMA; SECULT; SETADES/SEASTDH/SEADH/SEASM; SEDES;SETUR; SEDURB; SETOP; SESPORT; ADERES; AGERH; DER/ES; FAMES; ESESP; IEMA; IDAF; INCAPER, IOPES, DETRAN, IDURB e ARSI.

(5) - Inclui SECONT; APE; ASPE; SEG; Casa Civil; Vice Governadoria; Casa Militar; SECT/SECTIT; Defensoria Pública; PGE; SEP; SEGER; Previdência Complementar; Pensões Especiais; SECOM; SEFAZ; FAPES; IJSN; RTV-ES; DIO; IPAJM; PROCON; PRODEST; IPEN; JUCEES e SUPPIN



**DEMONSTRATIVO DA CONTRIBUIÇÃO PATRONAL E DOS SERVIDORES, DO  
PODER EXECUTIVO, PARA O REGIME PRÓPRIO DE PREVIDÊNCIA SOCIAL - RPPS**

Em R\$ 1,00

ESPECIFICAÇÃO	MESES						
	FEVEREIRO/2015	MARÇO/2015	ABRIL/2015	MAIO/2015	JUNHO/2015	JULHO/2015	AGOSTO/2015
<b>FF/Fundo Financeiro</b>	<b>34.550.297,84</b>	<b>34.804.935,75</b>	<b>34.960.905,25</b>	<b>35.244.797,04</b>	<b>35.719.199,35</b>	<b>34.676.849,71</b>	<b>35.013.794,98</b>
Contribuição Servidores	13.343.642,12	13.574.342,37	13.675.254,05	13.732.494,32	14.028.403,21	13.654.530,18	13.769.096,59
Contribuição Patronal	21.206.655,72	21.230.593,38	21.285.651,20	21.512.302,72	21.690.796,14	21.022.319,53	21.244.698,39
<b>FP/Fundo Previdenciário</b>	<b>19.512.958,43</b>	<b>19.522.730,97</b>	<b>19.616.908,36</b>	<b>19.576.748,80</b>	<b>19.954.268,16</b>	<b>20.072.004,14</b>	<b>20.191.713,15</b>
Contribuição Servidores	6.504.904,13	6.508.840,79	6.535.953,46	6.524.978,38	6.652.870,50	6.705.648,50	6.732.842,11
Contribuição Patronal	13.008.054,30	13.013.890,18	13.080.954,90	13.051.770,42	13.301.397,66	13.366.355,64	13.458.871,04
<b>Total</b>	<b>54.063.256,27</b>	<b>54.327.666,72</b>	<b>54.577.813,61</b>	<b>54.821.545,84</b>	<b>55.673.467,51</b>	<b>54.748.853,85</b>	<b>55.205.508,13</b>

ESPECIFICAÇÃO	MESES						
	SETEMBRO/2015	OUTUBRO/2015	NOVEMBRO/2015	DEZEMBRO/2015	JANEIRO/2016	FEVEREIRO/2016	MARÇO/2016
<b>FF/Fundo Financeiro</b>	<b>34.619.378,77</b>	<b>34.030.364,68</b>	<b>34.206.556,92</b>	<b>33.947.630,53</b>	<b>35.871.304,87</b>	<b>32.698.984,28</b>	<b>32.894.606,05</b>
Contribuição Servidores	13.686.809,82	13.513.530,95	13.590.581,62	13.538.807,70	14.104.498,80	12.574.841,95	12.952.528,94
Contribuição Patronal	20.932.568,95	20.516.833,73	20.615.975,30	20.408.822,83	21.766.806,07	20.124.142,33	19.942.077,11
<b>FP/Fundo Previdenciário</b>	<b>20.096.368,18</b>	<b>19.979.752,11</b>	<b>20.839.921,83</b>	<b>21.756.113,61</b>	<b>21.553.036,71</b>	<b>21.325.732,16</b>	<b>21.451.696,68</b>
Contribuição Servidores	6.700.239,06	6.660.462,99	6.947.210,02	7.250.260,86	7.185.235,39	7.109.458,66	7.152.480,60
Contribuição Patronal	13.396.129,12	13.319.289,12	13.892.711,81	14.505.852,75	14.367.801,32	14.216.273,50	14.299.216,08
<b>Total</b>	<b>54.715.746,95</b>	<b>54.010.116,79</b>	<b>55.046.478,75</b>	<b>55.703.744,14</b>	<b>57.424.341,58</b>	<b>54.024.716,44</b>	<b>54.346.302,73</b>

Fonte: Relatórios SIARHES - PRO2722R da Administração Direta e Autarquias.

Obs.: A partir de jan/10, com a edição da L.C. nº 539/2009, deixou de ser devida a parcela de IPAJM patronal dos aposentados e pensionistas.

**DEMONSTRATIVO DA CONTRIBUIÇÃO PATRONAL E DOS SERVIDORES, DO  
PODER EXECUTIVO, PARA O INSTITUTO NACIONAL DO SEGURO SOCIAL - INSS**

Em R\$ 1,00

ESPECIFICAÇÃO	MESES						
	FEVEREIRO/2015	MARÇO/2015	ABRIL/2015	MAIO/2015	JUNHO/2015	JULHO/2015	AGOSTO/2015
<b>INSS - Contribuição Servidores</b>	<b>3.626.890,30</b>	<b>7.105.399,99</b>	<b>5.364.403,72</b>	<b>5.414.606,84</b>	<b>5.397.731,29</b>	<b>6.893.622,52</b>	<b>5.477.518,68</b>
<b>INSS - Contribuição Patronal</b>	<b>7.842.018,30</b>	<b>15.582.081,86</b>	<b>11.491.816,67</b>	<b>11.745.333,23</b>	<b>11.628.213,34</b>	<b>14.997.753,65</b>	<b>11.716.880,95</b>
<b>Total</b>	<b>11.468.908,60</b>	<b>22.687.481,85</b>	<b>16.856.220,39</b>	<b>17.159.940,07</b>	<b>17.025.944,63</b>	<b>21.891.376,17</b>	<b>17.194.399,63</b>

ESPECIFICAÇÃO	MESES						
	SETEMBRO/2015	OUTUBRO/2015	NOVEMBRO/2015	DEZEMBRO/2015	JANEIRO/2016	FEVEREIRO/2016	MARÇO/2016
<b>INSS - Contribuição Servidores</b>	<b>5.377.887,64</b>	<b>5.346.841,68</b>	<b>5.368.962,14</b>	<b>7.984.079,39</b>	<b>2.796.523,73</b>	<b>3.973.644,85</b>	<b>4.809.783,57</b>
<b>INSS - Contribuição Patronal</b>	<b>11.570.537,57</b>	<b>11.522.613,95</b>	<b>11.714.198,14</b>	<b>18.073.559,92</b>	<b>6.073.490,34</b>	<b>7.896.971,79</b>	<b>10.326.659,72</b>
<b>Total</b>	<b>16.948.425,21</b>	<b>16.869.455,63</b>	<b>17.083.160,28</b>	<b>26.057.639,31</b>	<b>8.870.014,07</b>	<b>11.870.616,64</b>	<b>15.136.443,29</b>

Fonte: Relatórios SIARHES - PRO0546R da Administração Direta e Autarquias.

Obs.: Da contribuição patronal estão deduzidos os valores dos benefícios previdenciários de Salário Família e Salário Maternidade.